

ARCEA

Agenzia Regione Calabria per le Erogazioni in Agricoltura

DECRETO

Iscritto in data 11/11/2022 al n. 230

del Registro dei Decreti del Direttore dell'ARCEA


IL COMMISSARIO STRAORDINARIO

Vista la legittimità degli atti, assume il seguente Decreto avente per oggetto:

Approvazione Rendiconto della Gestione esercizio finanziario 2021


<p><input type="checkbox"/> NON COMPORTA IMPEGNO DI SPESA A VALERE SUL BILANCIO DI FUNZIONAMENTO ARCEA (ai sensi dell'art. 50 comma 2 del Regolamento ARCEA)</p> <p>L'UFFICIO AFFARI CONTABILI IL RESPONSABILE</p> <p>_____</p> <p>Catanzaro, _____</p>	<p>NECESSITA DI PARERE DI REGOLARITA' CONTABILE E DI COPERTURA FINANZIARIA (ai sensi dell'art. 50 del Reg. ARCEA)</p> <p>L'Ufficio Affari contabili Il Responsabile Valeria Gullà</p> <p></p> <p>IL COMMISSARIO STRAORDINARIO</p> <p>_____</p> <p>Catanzaro, 11/11/2022</p>
---	--

IL DIRIGENTE
DELL'UFFICIO PROPONENTE
Ing. Giuseppe Arcidiacono



IL COMMISSARIO STRAORDINARIO

Ing. Salvatore Siviglia



IL COMMISSARIO STRAORDINARIO

Visti:

- lo Statuto ARCEA approvato con Delibera di Giunta Regionale della Calabria n. 748 del 08/08/2005 e s.m.i.;
- il Regolamento ARCEA sugli aspetti organizzativi, contabili, economici, beni patrimoniali, atti amministrativi, ordinamento del personale, adottato con decreto del Direttore n. 1/D del 11/06/2007 e s.m.i.;
- il Decreto del Direttore Generale del Dipartimento delle Politiche Europee ed Internazionali del MIPAAF n. 0007349 del 14 ottobre 2009, con il quale l'ARCEA è stata riconosciuta Organismo Pagatore della Regione Calabria per i regimi di spesa FEAGA e FEASR;
- il D.P.G.R. n. 101 del 28/10/2022 di proroga dell'incarico di Commissario Straordinario dell'Organismo Pagatore Regionale ARCEA, conferito con D.P.G.R. n. 16 del 19/02/2021;
- il D.Lgs. 118/2011 corretto e integrato dal D.Lgs.126/2014 "Disposizioni in materia di armonizzazione dei sistemi contabili e degli schemi di bilancio delle Regioni, degli enti locali e dei loro organismi";
- l'art. 4 della Legge Regionale 16 ottobre 2014, n. 20, recante "Integrazioni alla legge regionale n. 24 del 2002";
- la Legge Regionale n. 20 del 18/05/2017 "Interpretazione autentica del comma 1 ter dell' articolo 12 della L.R. n. 8 luglio 2002, n. 24";
- il D.G.R. n. 510 del 25 gennaio 2017 avente ad oggetto: "PSR Calabria 2014-2020 – ARCEA Programma di Sviluppo Rurale (PSR) 2014-2020 della Regione Calabria (FEASR)". Pagamenti Misura 1 e 20";
- il Decreto del Direttore ARCEA n. 33 del 08 febbraio 2017 avente ad oggetto: "Procedura attuativa ARCEA – Autorità di Gestione PSR 2014-2020 Regione Calabria Pagamenti Misura 1 e 20";
- il Decreto n. 29 del 08/02/2018 "Adozione del Piano degli indicatori e dei risultati attesi di bilancio ex art. 18-bis del D.Lgs. 23 giugno 2011, n. 118";
- il Decreto n. 36 del 22/02/2021 avente ad oggetto: "Bilancio di previsione ARCEA esercizio finanziario 2021 e pluriennale 2021-2023";
- il Decreto n. 286 del 27/10/2021 avente ad oggetto: "Assestamento Bilancio di Previsione ARCEA esercizio finanziario 2021 e Bilancio Pluriennale 2021-2023";
- il Decreto n. 147 del 14/07/2022 avente ad oggetto: "Situazione patrimoniale – Inventario dei beni mobili dell'Ente al 31/12/2021";
- il Decreto n. 118 del 16/06/2022 avente ad oggetto: "Riaccertamento Ordinario dei residui in sede di predisposizione del Rendiconto Generale esercizio 2021";

Premesso che ai sensi del D.Lgs. 118/2011, con Decreto n. 118 del 16/06/2022, è stato approvato il riaccertamento dei residui attivi e passivi al 31/12/2021;

Rilevato che con l'operazione di riaccertamento ordinario dei residui si è provveduto:

1. al riaccertamento dei residui attivi risultanti al 31/12/2021 pari ad € 752.556,07 mantenendo a residuo le entrate accertate ed esigibili al 31/12/2021 ma non incassate, per un totale di € 750.724,54 e cancellando residui attivi per un importo pari ad € 1.831,53;
2. al riaccertamento dei residui passivi risultanti al 31/12/2021 pari ad € 6.493.307,78 per come di seguito specificato:
 - mantenendo a residuo le spese impegnate ed esigibili al 31/12/2021 ma non pagate, per un totale di € 5.270.090,26;
 - cancellando residui passivi per un importo pari ad € 475.068,14 per debiti insussistenti/prescritti o impegni cui non corrispondono obbligazioni formalizzate;
 - reimputando all'esercizio 2022 le spese impegnate non esigibili al 31/12/2021 ed esigibili nel 2022, per un totale di € 748.149,38;
3. a determinare il Fondo Pluriennale Vincolato al 31/12/2021, da iscrivere nell'entrata dell'esercizio 2022, in un valore complessivo pari ad € 748.149,38 di cui € 75.000,00 per la parte capitale ed € 673.149,38 per la parte corrente;

Rilevato, altresì, che è stata effettuata una ricognizione dei residui attivi e passivi non rientranti nel riaccertamento ordinario relativi a entrate e uscite per conto terzi e partite di giro, provvedendo al mantenimento di residui attivi per un importo pari ad € 3.036,57 e di residui passivi per un importo pari € 266.484,60;

Considerato, pertanto, che a seguito delle operazioni di riaccertamento ordinario e della ricognizione dei residui attivi e passivi non rientranti nel riaccertamento ordinario relativi a entrate e uscite per conto terzi e partite di giro:

- ✓ i residui attivi alla data del 31.12.2021 sono rideterminati complessivamente in € 753.761,11;
- ✓ i residui passivi alla data del 31.12.2021 sono rideterminati complessivamente in € 5.536.574,86;

Dato atto che con Decreto n. 147 del 14/07/2022 l'Ufficio Economato dell'Ente ha trasmesso il registro cespiti dell'ARCEA al 31/12/2021 ed il Conto del Patrimonio Attivo al 31/12/2021, in atti;

Acquisito il quadro riassuntivo della gestione di cassa esercizio 2021 trasmesso dal Tesoriere dell'ARCEA - Banca Credito Cooperativo Centro Calabria, giusto prot. ARCEA n. 0001276 del 14/02/2022, allegato al presente atto;

Vista l'attestazione riguardante la non esistenza di partite di spesa fuori bilancio al 31/12/2021, allegata al presente atto;

Considerato che è necessario approvare il Rendiconto della gestione relativo all'esercizio finanziario 2021, redatto secondo lo schema previsto dall'art. 11, comma 1 del D.Lgs. 118/2011 (allegato n. 10) costituito da:

- 1) Conto del Bilancio con i relativi riepiloghi, il quadro generale riassuntivo e la verifica degli equilibri;

- 2) Conto Economico;
- 3) Stato Patrimoniale.

Considerato, altresì, che al Rendiconto della gestione 2021 sono stati allegati i documenti previsti per la tipologia di ente dall'art. 11, comma 4 del D.Lgs. 118/2011:

- prospetto dimostrativo del risultato di amministrazione;
- prospetto risultato di amministrazione - quote accantonate;
- prospetto risultato di amministrazione - quote vincolate;
- prospetto relativo alla composizione del fondo pluriennale vincolato;
- prospetto relativo alla composizione del fondo crediti di dubbia esigibilità;
- prospetto delle entrate per titoli, tipologie e categorie;
- prospetto delle spese per titoli, missioni, programmi e macroaggregati;
- tabella dimostrativa degli accertamenti pluriennali;
- tabella dimostrativa degli impegni pluriennali;
- prospetto rappresentativo dei costi per missione;
- elenco dei residui attivi e passivi provenienti dagli esercizi anteriori a quello di competenza, distinti per esercizio di provenienza e per capitolo;
- relazione sulla gestione redatta secondo le modalità previste dal comma 6.

Dato atto che il Rendiconto della Gestione per l'esercizio 2021, completo dei suddetti allegati, sarà trasmesso all'Organismo di Revisione ARCEA per la stesura della relazione di competenza di cui all'art. 11, comma 4 lett. p) del D.Lgs. 118/2011;

Dato atto, altresì, che è stato allegato al Rendiconto della Gestione 2021 il Piano degli indicatori sintetici e analitici di cui all'articolo 18-bis del D.Lgs. n. 118/2011, per come definito ai sensi dell'allegato 4 del Decreto del Ministero dell'Economia e delle Finanze del 09/12/2015;

Rilevate, pertanto, le risultanze finanziarie, economiche e patrimoniali riportate nel Rendiconto della gestione per l'esercizio 2021, di seguito riepilogate:

▪ **Risultato della gestione finanziaria**

Composizione del risultato di amministrazione al 31/12/2021	€ 941.948,86
<i>(a seguito del riaccertamento ordinario dei residui)</i>	
Parte accantonata	
<i>Fondo contenzioso</i>	€ 396.405,68
<i>Fondo crediti di dubbia esigibilità (spending review compensi direttore/commissari)</i>	€ 207.744,28
<i>Accantonamento indennità di risultato direttore/commissari 2014-2020</i>	€ 250.457,00
<i>Fondo spese legali</i>	€ 48.344,19
Totale parte accantonata	€ 902.951,15
Totale parte disponibile	€ 38.997,71

▪ **Risultato della gestione economica**

	2020	2021	Differenze
Componenti positivi della gestione	9.640.411,17	16.897.660,43	7.257.249,26
Componenti negativi della gestione	9.839.946,70	16.957.176,56	7.117.229,86
Proventi finanziari	10.189,53	5.150,65	-5.038,88
Oneri finanziari	0,00	0,00	0,00
Proventi straordinari	168.954,17	229.270,66	60.316,49
Oneri straordinari	400.040,63	4.304,62	-395.736,01
Imposte	106.869,50	112.203,36	5.333,86
Risultato dell'esercizio	-527.301,96	58.397,20	585.699,16

▪ **Risultato della gestione patrimoniale**

	2020	2021	Differenze
A) Attività	4.034.978,81	7.293.729,43	3.258.750,62
B) Passività	3.704.577,69	6.904.931,11	3.200.353,42
C) Patrimonio Netto	330.401,12	388.798,32	58.397,20

Acquisito il visto di regolarità contabile e di copertura finanziaria ai sensi dell'art. 50 del Regolamento ARCEA adottato con Decreto del Direttore n. 1/2007 e s.m.i.


Per le motivazioni indicate in premessa e che qui si intendono integralmente riportate

DECRETA

- 1) di approvare il Rendiconto della gestione per l'esercizio finanziario 2021 costituito da Conto del Bilancio, Conto Economico e Stato Patrimoniale, unitamente ai documenti previsti dall'art. 11, comma 4 del D.Lgs. 118/2011, allegati al presente atto;
- 2) di trasmettere copia del presente atto all'Organismo di Revisione ARCEA per la stesura della relazione di competenza di cui all'art. 11, comma 4 lett. p) del D.Lgs. 118/2011;
- 3) di trasmettere copia del presente atto, unitamente alla relazione dell'Organismo di Revisione, al Dipartimento "Agricoltura e Risorse Agroalimentari" e al Dipartimento "Economia e Finanze" per il rilascio del parere di competenza;
- 4) di sottoporre il presente atto all'approvazione di cui all'art. 57 della L.R. 4 febbraio 2002, n.8;
- 5) di trasmettere copia del presente atto al Tesoriere dell'ARCEA – Banca di Credito Cooperativo Centro Calabria;
- 6) di pubblicare il presente atto all'albo dell'ARCEA.

L'Istruttore Direttivo Contabile

Valeria Gullà



IL COMMISSARIO STRAORDINARIO

Ing. Salvatore Siviglia



RELAZIONE SULLA GESTIONE

ESERCIZIO FINANZIARIO 2021



PREMESSA

Il rendiconto rappresenta un momento importante di verifica del grado di raggiungimento degli obiettivi definiti sia in sede di approvazione del bilancio di previsione, sia nella Relazione Previsionale e Programmatica, ma ancor prima nelle linee programmatiche relative alle azioni ed ai progetti da realizzare nel corso del mandato amministrativo.

L'ARCEA ha inteso perseguire efficacemente gli obiettivi gestionali che le sono propri in virtù delle funzioni di Organismo Pagatore della Regione Calabria in agricoltura, proseguendo in quell'azione di promozione e coordinamento nel settore, in virtù della gestione della PAC 2014/2020 che ha posto all'Agenzia nuove e più sfidanti competenze.

Di seguito si effettuerà un'analisi dei principali ambiti di operatività dell'ARCEA, al fine di cogliere più esattamente la portata delle attività svolte in concreto.

Attività svolta dall'ARCEA

I pagamenti del Fondo FEAGA di cui al Reg. (UE) n. 1307/2013 (Domanda Unica Campagna 2021) - Esercizio Finanziario 2021 (16/10/2021 – 15/10/2022):

Anche per la campagna 2021 della Domanda Unica, l'ARCEA ha raggiunto il target di spesa previsto dalla normativa di riferimento relativamente alla gestione del Fondo FEAGA di cui al Reg. (UE) n. 1307/2013, pari al 95% di ammontare erogato, nell'anno 2022 per la campagna 2021, che costituisce la soglia utile per consentire all'O.P. di realizzare spesa, per tale campagna, con fondi comunitari oltre il 30 giugno 2022 (e non con fondi nazionali o regionali).

L'ammontare complessivo erogato, pertanto, è stato pari ad € 176.227.019,19

I pagamenti del Fondo FEASR di cui al Reg. (UE) n. 1305/2013 (Programma di Sviluppo Rurale) Esercizio Finanziario 2021 (16/10/2021 – 15/10/2022):

Con riguardo allo Sviluppo Rurale (Fondo FEASR di cui al Reg. UE n. 1306/2013), l'Agenzia ha proseguito, nel corso del 2021 la propria attività di pagamento, erogando la somma complessiva di € 170.513.758,11 in favore di 61.056 domande di pagamento.

Con l'erogazione di questi fondi, ARCEA ha contribuito in maniera determinante al raggiungimento degli obiettivi di spesa da parte della regione Calabria, obiettivi che dovevano essere raggiunti entro il 31 dicembre 2021, ai sensi della normativa comunitaria e, conseguentemente, al mantenimento della riserva di performance.

L'Agenzia, al fine di dare corso compiutamente ai propri obblighi, ricorre ad un complesso sistema tecnico-amministrativo che riguarda l'utilizzo del SIAN (Sistema Informativo Agricolo Nazionale), il

conferimento di deleghe a soggetti terzi e lo svolgimento di controlli per i quali l'O.P resta comunque responsabile, anche qualora vengano affidati in regime di convenzione.

La gestione del SIAN (Sistema Informativo Agricolo Nazionale)

L'ARCEA utilizza, per le proprie funzioni di Organismo Pagatore, il Sistema Agricolo Informativo Nazionale (SIAN), gestito a livello informatico dell'RTI Leonardo, vincitore della gara a procedura aperta bandita da Consip.

Al fine di consentire il pieno adempimento di tutti gli obblighi connessi alla corretta erogazione delle risorse comunitarie, l'Agenzia ha affidato alla predetta RTI Leonardo, i seguenti servizi ritenuti essenziali per il buon andamento delle attività lavorative:

- supporto dei procedimenti amministrativi e dei relativi adempimenti istruttori di gestione e controllo concernenti l'applicazione di regolamenti comunitari e nazionali in materia di aiuti diretti e indiretti, anche cofinanziati, di competenza dell'Organismo pagatore ARCEA ai sensi, in particolare, del Reg. (UE) n. 1306/2013, nonché degli altri regolamenti unionali in materia; detti servizi sono relativi in particolare ai settori:
 - Domanda unica;
 - Sviluppo Rurale.
- supporto delle funzioni di contabilizzazione ed esecuzione dei pagamenti;
- supporto della gestione dei crediti da irregolarità, crediti settoriali, garanzie e pignoramenti dell'Organismo pagatore ARCEA e del contenzioso comunitario;
- servizi di monitoraggio e supporto alle decisioni, al fine di individuare costantemente, rispetto allo stato dei procedimenti amministrativi e delle banche dati di competenza dell'OP, le azioni migliorative e correttive da porre in essere;
- servizi per la partecipazione ai procedimenti amministrativi ai sensi della legge n. 241/90 e s.m.i. al fine di incrementare la trasparenza dell'azione dell'Amministrazione, in un'ottica di "servizio al cittadino", e di contenere la spesa pubblica riducendo gli oneri da contenzioso;
- costituzione, aggiornamento e messa a disposizione nei confronti dell'Organismo di Coordinamento AGEA dei fascicoli aziendali e di tutte le altre informazioni necessarie per il Sistema Integrato di Gestione e Controllo, per la tenuta dei Registri ed Albi di cui l'Organismo di Coordinamento AGEA è responsabile a livello nazionale e per la rendicontazione ai servizi comunitari;

- messa a disposizione all'Organismo di Coordinamento mediante i servizi di cooperazione applicativa (attraverso il sistema delle basi dati distribuite già avviate per la gestione dei rapporti tra OP) del SIAN, delle informazioni relativamente ai dati di propria competenza, così come individuati dalla regolamentazione comunitaria e dal Manuale di coordinamento.

I controlli sugli Organismi Delegati

L'esecuzione dei controlli costituisce uno dei più importanti adempimenti a cui l'Organismo Pagatore deve necessariamente attendere, costituendo il presupposto indefettibile per la corretta erogazione degli aiuti in agricoltura, specialmente in virtù delle disposizioni contenute nei Regolamenti Comunitari di riferimento, attuativi della PAC 2014/2020 che, come accennato in precedenza, orientano le attività dell'ARCEA maggiormente verso l'effettuazione delle verifiche previste dalla legge.

In tale ottica il Reg. (UE) n. 1306/2013, stabilisce al “considerato” n. 39 che *“per tutelare gli interessi finanziari del bilancio dell'Unione è opportuno che gli Stati membri adottino misure che permettano loro di accertarsi che le operazioni finanziate dai Fondi siano reali e correttamente eseguite. È altresì opportuno che gli Stati membri si adoperino per la prevenzione, l'accertamento e l'adeguato trattamento di eventuali irregolarità o inadempienze commesse dai beneficiari. (...)*

È opportuno che gli Stati membri impongano sanzioni nazionali efficaci, dissuasive e proporzionate in caso di violazione della legislazione settoriale agricola, qualora gli atti giuridici dell'Unione non prevedano norme particolareggiate sulle sanzioni amministrative”.

Pertanto, la mancata ovvero inadeguata effettuazione dei predetti controlli, che non hanno natura discrezionale ma vincolata, comporta rilevanti pregiudizi in capo all'Agenzia, stante la possibile revoca del riconoscimento quale Organismo Pagatore e l'applicazione di correzioni finanziarie in percentuali variabili, fissate al 2%, al 5%, al 10% ed al 25% in rapporto alla gravità delle infrazioni accertate. Tali correzioni sono state definite dalla Commissione Europea nelle proprie Linee Guida per il calcolo delle conseguenze finanziarie nell'ambito della preparazione della decisione sulla liquidazione dei conti della sezione garanzia del FEAOG Doc. VI/5330/97 adottato il 23 dicembre 1997.

L'applicazione delle predette percentuali potrebbe determinare una rettifica finanziaria a carico del bilancio nazionale e/o della Regione Calabria per un importo variabile tra circa 8 milioni di euro e circa 55 milioni ad esercizio sottoposto a controllo, calcolati sull'ammontare annuo complessivamente erogato dall'ARCEA riguardo ai Fondi FEAGA e FEASR, con le evidenti conseguenze da ciò derivanti.

L'ARCEA, inoltre, nel rispetto di quanto previsto dal Reg. (UE) n. 1306/2013 e dal Reg. (UE) n. 907/2014,

può delegare alcune proprie funzioni ad altri organismi, purché siano rispettate le seguenti condizioni:

- A. un accordo scritto tra l'organismo pagatore e tale organismo deve specificare, oltre ai compiti delegati, la natura delle informazioni e dei documenti giustificativi da presentare all'organismo pagatore, nonché i termini entro i quali devono essere forniti. L'accordo deve consentire all'organismo pagatore di rispettare i criteri per il riconoscimento;*
- B. l'organismo pagatore resta in ogni caso responsabile dell'efficace gestione dei fondi interessati; esso rimane l'unico responsabile della legittimità e regolarità delle operazioni sottostanti, compresa la tutela degli interessi finanziari dell'Unione, e ad esso compete dichiarare alla Commissione la spesa corrispondente e contabilizzarla;*
- C. le responsabilità e gli obblighi dell'altro organismo, segnatamente per il controllo e la verifica del rispetto della normativa dell'Unione, vanno chiaramente definiti;*
- D. l'organismo pagatore garantisce che l'organismo delegato dispone di sistemi efficaci per espletare in maniera soddisfacente i compiti che gli sono assegnati;*
- E. l'organismo delegato conferma esplicitamente all'organismo pagatore che espleta effettivamente i compiti suddetti e descrive i mezzi utilizzati;*
- F. l'organismo pagatore sottopone periodicamente a verifica i compiti delegati per accertarsi che l'operato dell'organismo sia di livello soddisfacente e conforme alla normativa dell'Unione.*

L'ARCEA, nel rispetto della normativa di riferimento sopra richiamata, ha affidato alcune attività proprie dell'Organismo Pagatore a soggetti terzi attraverso appositi atti di delega.

Nello specifico gli Enti delegati dall'Agenzia, alla data del 31 dicembre 2021, sono i seguenti:

Organismi Delegati	Oggetto della delega
Centri di Assistenza Agricola (CAA)	Costituzione, tenuta ed aggiornamento dei fascicoli aziendali dei beneficiari
Dipartimenti Agricoltura e Forestazione della Regione Calabria	a) ricevere le domande di pagamento; b) eseguire il controllo amministrativo; c) definire gli elenchi di liquidazione; d) effettuare i controlli in loco, di cui all'art. 49 del Reg. (UE) 809/2014
AGEA - Coordinamento	Controlli sulle aziende agricole

In particolare, sull'ARCEA grava la responsabilità del corretto svolgimento dei controlli richiesti dai Regolamenti Comunitari, anche nell'ipotesi in cui essi siano affidati a terzi.

A tal fine, i competenti Uffici dell'ARCEA hanno dovuto pianificare e realizzare un complesso sistema di "controlli di secondo livello" sugli Organismi Delegati (CAA, Regione Calabria, etc), che ha comportato un rilevante impegno.

I controlli svolti dalla Funzione “Servizio Tecnico”:

La Funzione Servizio Tecnico di ARCEA ha il compito di verificare gli elementi tecnici che giustificano i pagamenti di premi, indennità e contributi, mediante l’effettuazione dei controlli in loco, dei controlli ex post e dei controlli sulla condizionalità previsti dalla normativa comunitaria.

I controlli svolti sono riassunti nella seguente tabella:

Controlli ARCEA 2021	
Controlli II livello CAA	Sono stati estratti e Controllati 1101 fascicoli ad oggi tutti ultimati.
Controlli ammissibilità superfici	Su circa 5400 controlli delegati alla SIN S.p.A. sono stati estratte n.54 beneficiari controlli (Controllo Qualità) verbalizzati.
Controlli ex-post art. 52 Reg. (UE) 809/2014	Sono state controllate in loco n. 19 aziende
Controlli II livello Regione Calabria Dipartimento Agricoltura	Sono state verificate n. 229 domande di pagamento.
Controlli in loco rispetto requisiti di condizionalità	Sono state estratte 346 aziende. Allo stato attuale, i controlli sono tutti completati e sono disponibili gli esiti, a seguito di validazione positiva.
Controllo in loco rispetto impegni misure a superficie (PSR)	Per la campagna 2021 sono state estratte a campione 1248 aziende. È stato effettuato il controllo per 1246 aziende.
Controlli Aziendali Integrati per il rispetto delle condizioni di ammissibilità nel settore zootecnico per le aziende che hanno richiesto il sostegno accoppiato facoltativo di cui al Titolo IV del Regolamento UE 1307/2013	Per la campagna 2021 sono state estratte 63 aziende pari al 1% dei richiedenti aiuto. Il controllo è stato effettuato su tutte le aziende e sono disponibili gli esiti a seguito di validazione positiva.

Ufficio Uma

In esecuzione del riordino delle funzioni rientrate nelle competenze regionali a seguito della L. 07 aprile 2014, n. 56, si è ritenuto necessario procedere all’aggiornamento delle procedure di gestione e relative modalità operative per l’assegnazione dei carburanti ad accise agevolate in agricoltura in base al DM 14 dicembre 2001, n. 454 recante modalità di gestione dell’agevolazione fiscale per gli olii minerali impiegati nei lavori agricoli, orticoli, in allevamento, nella silvicoltura e piscicoltura e nella florovivaistica, ed in base al DM 30 dicembre 2015 “determinazione dei consumi medi dei prodotti petroliferi impiegati in lavori agricoli, orticoli, in allevamento, nella silvicoltura e piscicoltura e nelle coltivazioni sotto serra ai fini dell’applicazione delle aliquote ridotte o dell’esenzione dell’accisa” pubblicato in G.U. n. 50 del 01 marzo 2016.

In virtù di quanto sopra esposto sono state delegate ad ARCEA, al fine della razionalizzazione della spesa

pubblica sulle attività di controllo per come disposto dall'art. 26 del Reg. Esecuzione n. 809/2014 e dal Decreto del Mipaaf del 22 luglio 2015 che ha istituito il registro unico dei controlli ispettivi, le funzioni di controllo previsti dagli articoli 7 e 8 del DM 454/2001 nei confronti delle aziende agricole e dei CAA da effettuare in contemporanea ai controlli amministrativi attraverso il SIAN ed in loco già eseguiti da ARCEA nell'esercizio delle proprie funzioni, sui beneficiari degli aiuti comunitari, nazionali e regionali.

Le attività di monitoraggio svolte dall'Ufficio Uma nell'anno 2021 risultano essere le seguenti:

Carburante assegnato nel 2021 (in litri)

Sede	Ord./Suppl.	Gasolio agricolo	Gasolio serre	Benzina
Catanzaro	Ordinaria	12.794.390	5.289.712	562.241
Catanzaro	Supplementare	1.098.047	1.043.405	66.515
Cittanova	Ordinaria	1.110.925	56.568	51.936
Cittanova	Supplementare	179.431	3.550	6.541
Cosenza	Ordinaria	29.626.628	2.563.405	29.804
Cosenza	Supplementare	7.735.025	845.764	14.506
Crotone	Ordinaria	11.232.670	1.514.782	147.472
Crotone	Supplementare	3.893.719	1.320.108	22.074
Gioia Tauro	Ordinaria	3.362	-	226
Locri	Ordinaria	1.837.792	1.622.008	44.072
Locri	Supplementare	67.318	12.240	3.948
Melito Porto Salvo	Ordinaria	442.071	94.829	22.031
Melito Porto Salvo	Supplementare	6.696	-	1.187
Palmi	Ordinaria	922.436	1.256.941	55.357
Palmi	Supplementare	183.088	137.940	14.087
Polistena	Ordinaria	545.087	317.144	40.380
Polistena	Supplementare	89.929	31.003	4.644
Reggio Calabria	Ordinaria	1.043.798	144.460	33.966

Reggio Calabria	Supplementare	55.221	-	3.845
Rosarno	Ordinaria	1.533.262	748.293	85.312
Rosarno	Supplementare	263.848	46.434	18.993
Sant'Eufemia d'Aspromonte	Ordinaria	837.044	17.745	38.635
Sant'Eufemia d'Aspromonte	Supplementare	199.899	8.100	8.268
Vibo Valentia	Ordinaria	2.786.662	298.172	134.870
Vibo Valentia	Supplementare	585.882	91.799	40.045

Carburante prelevato nel 2021 (in litri)

Sede	Gasolio agricolo	Gasolio serre	Benzina
Gioia Tauro	3.362		226
Cosenza	26.507.107	1.879.056	13.552
Catanzaro	9.033.002	3.899.739	309.689
Crotone	10.242.940	1.482.802	92.128
Vibo Valentia	2.303.947	240.935	79.678
Rosarno	1.319.962	704.380	56.196
Palmi	865.839	1.109.641	34.171
Sant'Eufemia d'Aspromonte	758.922	9.645	23.033
Polistena	520.137	285.641	30.903
Cittanova	992.250	53.018	38.775
Reggio Calabria	957.692	125.960	21.808
Locri	1.705.468	1.258.461	28.677
Melito Porto Salvo	396.738	19.500	15.117

I controlli svolti dal Servizio di Controllo Interno:

<i>Audit</i>	<i>Periodo</i>	<i>Giornate Uomo Effettive</i>
<i>Audit "Gestione Anticipi e Cauzioni" - cod 21G</i>	<i>Dicembre 2021 - Gennaio 2022</i>	<i>30</i>
<i>Audit "Gestione del Fascicolo Aziendale (O.D. Centri di Assistenza Agricola)" - cod 21H</i>	<i>Giugno 2021 - Febbraio 2022</i>	<i>140</i>
<i>Audit "Sistemi informativi (IT Application Control)" - cod 21K Dicembre 2020 – Gennaio 2021 30</i>	<i>Dicembre 2021 – Gennaio 2022</i>	<i>30</i>

A) Audit "Gestione Anticipi e Cauzioni" - cod 21G

Obiettivo generale dell'Audit è verificare che il Processo "Anticipi e Cauzioni" sia svolto in modo adeguato rispetto alla tutela degli interessi finanziari dell'Unione europea ed in cooperazione con i diversi soggetti istituzionali all'uopo coinvolti.

Gli obiettivi principali dell'Audit sono:

- *Verificare, la correttezza delle procedure svolte e dei relativi atti, nonché il rispetto delle procedure e della normativa di riferimento;*
- *Verificare la conformità dei manuali delle procedure alla normativa di riferimento e loro aggiornamento;*
- *Verificare la corretta modalità di monitoraggio del Registro delle Garanzie.*
- *Aggiornare il Risk Assessment a seguito delle risultanze dell'audit;*
- *Avviare il follow-up relativo ai piani di azione per la verifica dell'attuazione delle raccomandazioni formulate e dunque per la rimozione delle criticità eventualmente rilevate nel corso dell'intervento.*

B) Audit "Gestione del Fascicolo Aziendale (O.D. Centri di Assistenza Agricola)" - cod 21H

Obiettivo generale dell'Audit è verificare la Gestione del Fascicolo Aziendale (O.D. Centri di Assistenza Agricola) ed in particolare:

- *Verificare il rispetto, da parte degli OO.DD. selezionati a campione, delle Convenzioni (attualmente in regime di proroga) stipulate con l'ARCEA ed il rispetto della linea direttrice n. 2 della Commissione,*
- *Rilevare e valutare, attraverso l'esecuzione specifici test su un campione di items, l'efficacia e la conformità con la normativa di riferimento delle attività di controllo*

delegate dall'ARCEA e svolte dagli stessi OO.DD.

- *Effettuare il follow-up relativo ai piani di azione per la rimozione delle criticità eventualmente rilevate nel corso dell'audit;*
- *Aggiornare il Risk Assessment a seguito delle risultanze dell'audit.*

C) Audit “Sistemi informativi (IT Application Control)” - cod 21K

Obiettivo generale dell'Audit è verificare il processo Sistemi informativi (IT Application Control) ed in particolare:

- *Verificare mediante appositi test a campione l'effettività degli IT general controls;*
- *Effettuare il follow-up relativo ai piani di azione per la rimozione delle criticità eventualmente rilevate nel corso dell'audit,*
- *Aggiornare il Risk Assessment a seguito delle risultanze dell'audit.*

Il Servizio ha, altresì, effettuato nell'annualità 2021 diverse attività di follow-up, al fine di monitorare l'implementazione dei Piani di Azione previsti negli Audit e relativi all'annualità 2020.

Le attività di follow - up relative all'implementazione dei piani d'azione previsti negli audit effettuati nell'anno 2020 sono state espletate dal Servizio nell'anno 2021 e nei primi giorni del 2022, sui seguenti processi:

- *Sistemi informativi (codice 20K)*
- *Gestione Fascicolo Aziendale (OD CAA – codice 20H)*
- *Controlli di I livello sull'Organismo Delegato e controlli ex post (codice 20D)*
- *Controlli in Loco FEASR NON SIGC (codice 19L)*

Le suddette attività hanno avuto l'obiettivo di verificare l'attuazione dei piani d'azione concordati con le Funzioni/Uffici dell'Agenzia al fine di rimuovere le criticità rilevate in fase di Audit. A conclusione dell'attività sono state redatte le tavole di follow up che raccolgono le informazioni rilevate.

Sono state, svolte, infine, diverse attività di follow-up sulle osservazioni formulate dalla Commissione Europea, dall'Autorità Competente e dall'Organismo di Certificazione.

Misure 1 e 20 PSR Calabria 2014-2020

Nel corso dell'esercizio 2017 sono state attribuite all'Organismo Pagatore competenze ulteriori rispetto a quelle già esercitate, estendendo il raggio di azione della sua operatività a tutti i settori di erogazione dei

fondi in agricoltura.

In particolare, a seguito di D.D.G. n. 510 del 25 gennaio 2017, nell'ambito delle procedure di pagamento riferibili alle Misure 1 e 20 del PSR Calabria 2014-2020, al fine di ottimizzare la qualità e la tempistica delle procedure di soddisfacimento di utenti e fornitori, la Regione Calabria-Dipartimento Agricoltura e Risorse agroalimentari si avvale dell'attività dell'Agenzia per il pagamento dei servizi/forniture afferenti le operazioni in cui la Regione risulta beneficiaria.

A fronte di tali nuove incombenze, già nel 2017 erano stati pertanto istituiti i capitoli di entrata e spesa. Anche per l'esercizio 2021 sono state stanziare le somme necessarie sul bilancio di previsione.

Per le 2 misure sono stati disposti nel 2021 numero 40 disposizioni per il pagamento di servizi/forniture afferenti le operazioni in cui la Regione stessa risulta beneficiaria, per un importo complessivo di € 11.039.365,45 (compresivi di versamenti IVA a favore della Regione Calabria), così come rappresentato nella tabella seguente:

MISURA	NUMERO FORNITORI	IMPORTI IMPONIBILI	IMPORTI IVA	IMPORTI TOTALE
20	37	€ 8.998.543,53	€ 1.863.243,01	€ 10.861.786,54
1	3	€ 152.917,47	€ 24.661,44	€ 177.578,91
TOTALE		€ 9.151.461,00	€ 1.887.904,45	€ 11.039.365,45

PARTE PRIMA

CONTO DEL BILANCIO

1. Conto del bilancio

Come ogni anno, al termine dell'esercizio finanziario e nel rispetto delle vigenti disposizioni normative, si è chiamati ad approvare il rendiconto sulla gestione dell'esercizio precedente.

Il rendiconto della gestione rappresenta il momento conclusivo del processo di programmazione e controllo previsto dal legislatore nel vigente ordinamento contabile, nel quale:

- con il bilancio di previsione si fornisce una rappresentazione preventiva delle attività pianificate dall'amministrazione, esplicitando in termini contabili e descrittivi le linee della propria azione di governo attraverso l'individuazione degli obiettivi e dei programmi;
- con il consuntivo e con i documenti di cui si compone (Conto del Bilancio, Conto Economico e Stato Patrimoniale), si procede alla misurazione *ex post* dei risultati conseguiti permettendo, in tal modo, la valutazione dell'operato dell'amministrazione.

Tale documento da atto di quanto è stato effettivamente realizzato rispetto a quanto previsto e dimostra quali e quante risorse sono state acquisite e spese, quali esigenze sono state soddisfatte e quali obiettivi sono stati raggiunti.

La rappresentazione di tali risultati, al pari degli atti di programmazione, riveste un ruolo fondamentale nell'ambito della vita amministrativa, in quanto le risultanze del rendiconto alimentano l'attività di programmazione degli esercizi futuri, in un processo senza soluzione di continuità.

2. La gestione dei residui

Le risultanze finali dei residui attivi e passivi sono il frutto di un processo di revisione degli stessi e della verifica, residuo per residuo, delle condizioni previste dalla legge per il loro mantenimento nel conto del bilancio.

Nello specifico, ai sensi del D.Lgs. 118/2011, con l'operazione di riaccertamento dei residui al 31/12/2021, approvato con Decreto n. 118 del 16/06/2022, si è provveduto:

1. al riaccertamento dei residui attivi risultanti al 31/12/2021 pari ad € 752.556,07 mantenendo a residuo le entrate accertate ed esigibili al 31/12/2021 ma non incassate, per un totale di € 750.724,54 e cancellando residui attivi per un importo pari ad € 1.831,53;
2. al riaccertamento dei residui passivi risultanti al 31/12/2021 pari ad € 6.493.307,78 per come di seguito specificato:

- mantenendo a residuo le spese impegnate ed esigibili al 31/12/2021 ma non pagate, per un totale di € 5.270.090,26;
- cancellando residui passivi per un importo pari ad € 475.068,14 per debiti insussistenti/prescritti o impegni cui non corrispondono obbligazioni formalizzate;
- reimputando all'esercizio 2022 le spese impegnate non esigibili al 31/12/2021 ed esigibili nel 2022, per un totale di € 748.149,38;

3. a determinare il Fondo Pluriennale Vincolato al 31/12/2021, da iscrivere nell'entrata dell'esercizio 2022, in un valore complessivo pari ad € 748.149,38 di cui € 75.000,00 per la parte capitale ed € 673.149,38 per la parte corrente.

E' stata, altresì, effettuata una ricognizione dei residui attivi e passivi non rientranti nel riaccertamento ordinario relativi a entrate e uscite per conto terzi e partite di giro, provvedendo al mantenimento di residui attivi per un importo pari ad € 3.036,57 e di residui passivi per un importo pari € 266.484,60;

Pertanto, a seguito delle operazioni di riaccertamento ordinario e della ricognizione dei residui attivi e passivi non rientranti nel riaccertamento ordinario relativi a entrate e uscite per conto terzi e partite di giro:

- ✓ i residui attivi alla data del 31.12.2021 sono rideterminati complessivamente in € 753.761,11;
- ✓ i residui passivi alla data del 31.12.2021 sono rideterminati complessivamente in € 5.536.574,86;

3. Il risultato di amministrazione

La gestione finanziaria del periodo amministrativo compreso tra il 1° gennaio e il 31 dicembre è sintetizzata da un valore globale: il risultato di amministrazione.

Tale risultato, mettendo a confronto gli accertamenti con gli impegni, consente di verificare se globalmente l'Ente è riuscito a far fronte alle spese con le entrate di cui ha avuto la disponibilità nel corso dell'esercizio.

Il risultato di amministrazione è pari al fondo di cassa, più i residui attivi, meno i residui passivi determinati a fine esercizio, al netto del Fondo Pluriennale Vincolato.

Esso è pertanto ottenuto dal simultaneo concorso della gestione dei residui e della gestione di competenza.

L'esercizio 2021, come dimostrato nella tabella che segue, si conclude con un saldo finanziario positivo (avanzo) di € 941.948,86.

QUADRO RIASSUNTIVO DELLA GESTIONE FINANZIARIA AL 31/12/2021			
	GESTIONE		
	RESIDUI	COMPETENZA	TOTALI
FONDO DI CASSA AL 01/01/2021			€ 3.072.381,76
RISCOSSIONI	€ 328.534,02	€ 40.354.225,07	€ 40.682.759,09
PAGAMENTI	€ 1.837.429,13	€ 35.444.799,73	€ 37.282.228,86
FONDO DI CASSA AL 31/12/2021			€ 6.472.911,99
RESIDUI ATTIVI			€ 753.761,11
RESIDUI PASSIVI			€ 5.536.574,86
FPV CORRENTE			€ 673.149,38
FPV CAPITALE			€ 75.000,00
FPV TOTALE			€ 748.149,38
AVANZO DI AMMINISTRAZIONE AL 31/12/2021			€ 941.948,86

Alla formazione del risultato di amministrazione concorrono, oltre ai maggiori o minori accertamenti di entrate (di competenza e dei residui attivi), le economie verificatesi sui capitoli di spesa (di competenza e dei residui passivi), nonché la consistenza del fondo pluriennale vincolato.

Tali sono le economie che a diverso titolo vanno riscritte nel bilancio di previsione dell'esercizio 2022. Le risorse liberate da tali economie non sono però tutte disponibili per un qualsivoglia impiego. Alcune di esse, infatti, sono assoggettate ad un particolare regime giuridico - contabile.

Una quota pari ad € 207.744,28 è stata accantonata nel fondo crediti dubbia esigibilità. A seguito della Delibera di Giunta Regionale n. 64 del 23/02/2021 l'ARCEA ha avviato le azioni di recupero delle somme corrisposte in eccedenza ai Commissari/Direttori succedutesi nel tempo dall'08/08/2013 al 05/02/2021, i cui compensi non erano stati decurtati nella misura del 20%, così come previsto dalla normativa in materia di spending review di cui al comma 5 dell'art. 13 L.R. 69 del 27/12/2012. Sempre in ottemperanza a quanto disposto con la suddetta Delibera è stata ridotta la somma iscritta

nel Bilancio di Previsione 2021 a titolo di trasferimenti regionali, per un importo pari ad € 207.744,28 corrispondente alle somme da recuperare e si è provveduto ad accantonare la relativa somma.

Si è provveduto, inoltre, ad alimentare il “fondo contenzioso”, costituito nell’esercizio 2020 ai sensi del principio contabile All. n. 4/2 al D.Lgs 118/2011, 5.2 lett. h).

In sede di chiusura dell’esercizio 2020 era stata accantonata in via prudenziale la somma di € 30.000,00 in attesa dell’esatta definizione del fondo.

Nella Relazione dell’Ufficio Contenzioso dell’ARCEA, trasmessa con nota prot.int. n. 7887/2022, è stato fornito, sulla base dell’elenco dei contenziosi instaurati negli anni 2021 e precedenti, il dato relativo alla quota da accantonare in base al probabile grado di soccombenza per la copertura delle spese derivanti da sentenze esecutive. E’ stata, pertanto, accantonata la somma complessiva di € 396.405,68.

Si è provveduto, altresì, ad accantonare la somma complessiva di € 250.457,00 al fine di dare copertura alle indennità di risultato relative alle annualità 2014-2020 da corrispondere al Commissario/Direttore, in attesa di definizione delle procedure di valutazione da parte dell’Organo interno di valutazione OIV.

Infine, si è provveduto ad accantonare nel “fondo spese legali” ai sensi del principio contabile All. n. 4/2 al D.Lgs 118/2011, 5.2 lett. g), la somma di € 48.344,19 destinata alla copertura di spese per incarichi a legali esterni, la cui esigibilità non è determinabile.

Il totale degli accantonamenti è pari ad € 902.951,15.

In sintesi, il saldo finanziario positivo da applicare al bilancio di previsione 2022, determinato in € 941.948,86 sarà utilizzato per come di seguito specificato:

RELAZIONE SULLA GESTIONE ESERCIZIO FINANZIARIO 2021

Composizione del risultato di amministrazione al 31/12/2021				€ 941.948,86
<i>(a seguito del riaccertamento ordinario dei residui)</i>				
Parte accantonata				
<i>Fondo contenzioso</i>				€ 396.405,68
<i>Fondo crediti di dubbia esigibilità (spending review compensi direttore/commissari)</i>				€ 207.744,28
<i>Accantonamento indennità di risultato direttore/commissari 2014-2020</i>				€ 250.457,00
<i>Fondo spese legali</i>				€ 48.344,19
Totale parte accantonata				€ 902.951,15
Totale parte disponibile				€ 38.997,71

PARTE SECONDA

CONTO ECONOMICO E STATO PATRIMONIALE

LA CONTABILITÀ ECONOMICO-PATRIMONIALE

1.1 Premessa

Il d.lgs. n. 118/2011 prevede all'articolo 2, comma 1, che le Regioni e gli enti locali adottino la contabilità finanziaria "cui affiancano, ai fini conoscitivi, un sistema di contabilità economico patrimoniale, garantendo la rilevazione unitaria dei fatti gestionali sia sotto il profilo finanziario che sotto il profilo economico-patrimoniale."

Lo strumento per garantire la rilevazione unitaria dei fatti gestionali è il piano dei conti integrato, previsto dall'articolo 4 del d.lgs. n. 118/2011.

Il citato articolo 2, comma 1 e il "Principio contabile applicato concernente la contabilità economico-patrimoniale degli enti in contabilità finanziaria" (allegato n. 4/3 al d.lgs. n. 118/2011), hanno previsto l'adozione di un sistema contabile integrato, nell'ambito del quale la contabilità economico-patrimoniale affianca la contabilità finanziaria, che costituisce il sistema contabile principale e fondamentale per fini autorizzatori e di rendicontazione della gestione, per rilevare i costi/oneri e i ricavi/proventi derivanti dalle transazioni poste in essere da un'amministrazione pubblica, anche al fine di:

- rappresentare le "utilità economiche" acquisite ed utilizzate nel corso di un esercizio;
- partecipare alla costruzione del conto del patrimonio, e rilevare, in particolare, le variazioni del patrimonio dell'ente, come effetto dei risultati della gestione;
- consentire ai vari portatori d'interesse di acquisire ulteriori informazioni concernenti la gestione della singola amministrazione pubblica.

E' opportuno chiarire che le transazioni delle pubbliche amministrazioni direttamente collegate a processi di scambio sul mercato (acquisizione, trasformazione e vendita) danno luogo a costi o ricavi, quelle non caratterizzate da questo processo, in quanto più strettamente finalizzate alle attività istituzionali e/o erogative (quali ad es. tributi, contributi, trasferimenti di risorse) danno luogo a oneri o proventi.

L'imputazione in bilancio dei costi/oneri e dei ricavi/proventi avviene sulla base del principio della competenza economica, riconducibile al principio contabile n. 11 dell'Organismo Italiano di Contabilità (OIC) che stabilisce che "l'effetto delle operazioni e degli altri eventi deve essere rilevato contabilmente ed attribuito all'esercizio al quale tali operazioni ed eventi si riferiscono e non a quello in cui si concretizzano i relativi movimenti di numerario (incassi e pagamenti)".

Pur non esistendo un'identità tra una delle fasi contabili dell'entrata e della spesa ed il momento in cui si manifestano i ricavi/proventi ed i costi/oneri nel corso dell'esercizio, il citato Principio contabile ha stabilito che i ricavi/proventi siano rilevati in corrispondenza con la fase dell'accertamento delle entrate, ed i costi/oneri in corrispondenza con la fase della liquidazione della spesa.

Costituiscono l'eccezione più rilevante a tale regola i costi derivanti da trasferimenti e contributi (correnti, agli investimenti e in c/capitale) che sono rilevati in corrispondenza dell'impegno di spesa. Le rilevazioni in contabilità economico-patrimoniale sono state effettuate attraverso l'applicazione della matrice di correlazione prodotta dal Dipartimento della Ragioneria Generale dello Stato al fine di agevolare l'integrazione dei sistemi di contabilità finanziaria ed economico-patrimoniale.

1.2 Conformità ai principi contabili

Il bilancio d'esercizio chiuso al 31/12/2021 è stato redatto in conformità ai principi contabili stabiliti dal D.lgs.118/2011 e dai correlati decreti attuativi, in particolare il DPCM 28 dicembre 2011 e l'allegato 3 "Principio contabile applicato concernente la contabilità economico-patrimoniale degli enti in contabilità finanziaria". Ove non specificato da tale normativa, sono state applicate le regole stabilite dal Codice Civile, e dai principi contabili nazionali emanati dall'Organismo Italiano di Contabilità.

Ai sensi dell'art. 63 del D.lgs. 118/2011 e ss.mm.ii., il rendiconto generale delle Regioni è composto anche dal Conto Economico e dallo Stato Patrimoniale. In particolare, il Conto Economico "evidenzia i componenti positivi e negativi della gestione di competenza economica dell'esercizio considerato, rilevati dalla contabilità economico - patrimoniale", lo Stato Patrimoniale "rappresenta la consistenza del patrimonio al termine dell'esercizio. Il patrimonio delle regioni è costituito dal complesso dei beni e dei rapporti giuridici, attivi e passivi, di pertinenza della regione, ed attraverso la cui rappresentazione contabile è determinata la consistenza netta della dotazione patrimoniale comprensiva del risultato economico dell'esercizio".

All'art.11 comma 6 lettera m) del D.lgs. 118/2011 si prevede che la relazione sulla gestione allegata al Rendiconto sia inoltre corredata dalla nota integrativa, redatta ai sensi dell'art. 2427 del Codice Civile. Non esprimendosi in altro modo, si rileva pertanto che la nota integrativa debba seguire le indicazioni del Codice Civile e dei principi civilistici stabiliti dall'OIC.

1.3 Criteri di valutazione e descrizione delle principali poste dello stato patrimoniale e del conto economico

I criteri di valutazione delle voci di bilancio si basano sui principi generali o postulati contenuti nell'Allegato 1 al d.lgs. n. 118/2011 e sulle disposizioni contenute nel "Principio contabile applicato concernente la contabilità economico-patrimoniale degli enti in contabilità finanziaria" (di seguito: Principio), denominato Allegato 4/3.

STATO PATRIMONIALE

Immobilizzazioni

Le immobilizzazioni sono costituite dagli elementi patrimoniali (materiali e immateriali) destinati ad essere utilizzati durevolmente dall'Agenzia. La condizione per poter iscrivere i beni patrimoniali materiali ed immateriali tra le immobilizzazioni è che si sia verificato l'effettivo passaggio del titolo di proprietà dei beni stessi entro la data di chiusura dell'esercizio (31 dicembre 2021). Le immobilizzazioni, ai sensi dell'articolo 2426 del codice civile, sono iscritte in bilancio distinte dai relativi fondi ammortamento. Il totale delle immobilizzazioni è pari ad € 274.276,69.

Immobilizzazioni immateriali

Le immobilizzazioni immateriali sono costituite da beni privi di tangibilità e consistenza fisica, atti a generare i loro effetti e benefici economici su un arco temporale pluriennale. Il criterio generale di iscrizione dei beni immateriali nell'attivo dello stato patrimoniale è quello del costo di acquisto al netto degli ammortamenti e delle svalutazioni.

Il valore delle immobilizzazioni immateriali al 31/12/2021 è pari ad € 175.087,87.

Immobilizzazioni materiali

La consistenza complessiva dei beni mobili dell'agenzia, al netto degli ammortamenti, è data dalla sommatoria del valore delle attrezzature, delle macchine per ufficio e hardware e dei mobili e arredi. Questa è riassunta nell'apposita Sezione del Conto del Patrimonio da cui emerge un valore finale dei beni mobili pari ad € 99.188,82.

Per le immobilizzazioni si è proceduto all'effettuazione degli ammortamenti per l'anno in corso che hanno implementato il valore dei Fondi Ammortamento. Il valore degli stessi è stato determinato, a seguito della quota dell'esercizio 2021, in € 567.033,29.

La determinazione delle quote di ammortamento, oltre che a fini prudenziali, permette di rispettare il principio della competenza economica, imputando a ciascun esercizio costi/oneri e ricavi/proventi di competenza. Chiaramente, la precisa determinazione delle quote di ammortamento necessiterebbe della conoscenza dettagliata, per ciascun bene, almeno dell'anno di acquisizione, della tipologia e del costo. A partire da quella data, invece, grazie alle rilevazioni registrate mediante l'utilizzo sperimentale della contabilità economica, è possibile calcolare il valore annuale degli ammortamenti, applicando i coefficienti di ammortamento previsti nei "Principi e regole contabili del sistema di contabilità economica delle amministrazioni pubbliche", predisposto dal Ministero dell'Economia e delle Finanze-Ragioneria Generale dello Stato.

Immobilizzazioni finanziarie

L'Agenzia non detiene partecipazioni in enti o società in "house providing" o controllate, direttamente o indirettamente.

Attivo circolante

Rimanenze

Il valore iscritto fra le rimanenze si riferisce alla giacenza di materia di cancelleria al 31/12/2021, pari ad € 523,92.

Crediti

I crediti sono iscritti nello stato patrimoniale solo se corrispondenti a obbligazioni giuridiche perfezionate. Il totale dei crediti riportato nello stato patrimoniale è pari ad € 546.016,83. Il totale dei residui attivi al 31.12.2021 è invece pari ad € 753.761,11. La differenza è dovuta alla svalutazione del credito di € 207.744,28 relativo alle somme da recuperare corrisposte in eccedenza ai Commissari/Direttori succedutesi nel tempo dall'08/08/2013 al 05/02/2021, i cui compensi non erano stati decurtati nella misura del 20%, così come previsto dalla normativa in materia di spending review. I crediti sono iscritti al valore nominale, ricondotto al presumibile valore di realizzo. Nel prospetto seguente si evidenzia la composizione dei crediti:

<i>Crediti (2)</i>	
Crediti di natura tributaria	€ 0,00
<i>Crediti da tributi destinati al finanziamento della sanità</i>	€ 0,00
<i>Altri crediti da tributi</i>	€ 0,00
<i>Crediti da Fondi perequativi</i>	€ 0,00
Crediti per trasferimenti e contributi	€ 283.059,76
<i>verso amministrazioni pubbliche</i>	€ 283.059,76
<i>imprese controllate</i>	€ 0,00
<i>imprese partecipate</i>	€ 0,00
<i>verso altri soggetti</i>	€ 0,00
Verso clienti ed utenti	€ 0,00
Altri Crediti	€ 262.957,07
<i>verso l'erario</i>	€ 0,00
<i>per attività svolta per c/terzi</i>	€ 0,00
<i>altri</i>	€ 262.957,07
Totale crediti	€ 546.016,83

La voce “*Crediti per trasferimenti e contributi*” è rappresentata, così come risultante dall’operazione di riaccertamento dei residui attivi al 31.12.2021, da:

- crediti per trasferimenti correnti dalla Regione relativi a quota di finanziamento ordinario anno 2018 pari ad € 254.940,08;
- crediti relativi a rimborsi forfettari provenienti dal Feaga a favore del bilancio di funzionamento dell’O.P. (ex art. 55 Reg. 1306/2013) pari ad € 28.119,68.

La voce “*Altri crediti*” si riferisce principalmente a crediti verso la Regione Calabria e altri Enti (Cortei dei Conti, TAR, Ministero della difesa) relativi a rimborsi per personale comandato (€ 259.920,50). Relativamente a tali crediti, il Revisore di ARCEA ha provveduto ad asseverare l’esistenza di crediti debiti reciproci tra l’ARCEA e la Regione Calabria, verificando che le somme accertate da ARCEA siano corrispondenti alle somme impegnate dalla Regione. Tale asseverazione è stata trasmessa al Dipartimento Bilancio.

La restante parte riferita alla voce “*Altri crediti*” si riferisce a residui attivi relativi a partite di giro pari ad € 3.036,57.

Attività finanziarie che non costituiscono immobilizzazioni

Al 31/12/2021 in ARCEA non risultano attività finanziarie non immobilizzate.

Disponibilità liquide

Le disponibilità liquide sono rappresentate dal saldo del conto presso l'Istituto Tesoriere al 31 dicembre 2021 ed ammontano ad € 6.472.911,99, come di seguito rappresentato.

Fondo di cassa al 01/01/2021	€ 3.072.381,76
Riscossioni	€ 40.682.759,09
Pagamenti	€ 37.282.228,86
Fondo di cassa al 31/12/2021	€ 6.472.911,99

Ratei e Risconti

Non sono presenti voci di ratei e risconti attivi.

Patrimonio netto

Alla data di chiusura dell'esercizio il Patrimonio Netto è pari ad € 388.798,32. Esso si compone del Fondo di dotazione, del risultato economico dell'esercizio e dei risultati economici di esercizi precedenti.

Il "*Fondo di dotazione*" assume al 31 dicembre 2021 un valore pari a € 292.760,39. Esso rappresenta la parte indisponibile del patrimonio netto, a garanzia della struttura patrimoniale dell'ente.

I risultati economici di esercizi precedenti ammontano ad € 37.640,73.

Alla chiusura dell'esercizio 2021 si rileva un "*Risultato economico*" positivo pari ad € 58.397,20, scaturito dalla differenza tra costi e ricavi del conto economico.

Fondi per rischi ed oneri

Sono stanziamenti a copertura di passività potenziali il cui verificarsi è probabile o possibile. Tali passività sono valutate secondo stime basate su conoscenze e dati il più oggettivi possibile, nel rispetto dei principi di prudenza e di rappresentazione veritiera e corretta della realtà.

Alla data di chiusura del bilancio risultano fondi pari ad € 695.206,87 destinati a coprire potenziali debiti.

Debiti

Sono valutati al loro valore nominale a seguito di obbligazioni giuridicamente perfezionate. Il totale dei debiti riportato nello stato patrimoniale, pari ad € 5.536.574,86 corrisponde al totale dei residui passivi al 31/12/2021.

Nel prospetto seguente si evidenzia la composizione dei debiti:

D) DEBITI (1)	
Debiti da finanziamento	€ 0,00
<i>prestiti obbligazionari</i>	€ 0,00
<i>v/ altre amministrazioni pubbliche</i>	€ 0,00
<i>verso banche e tesoriere</i>	€ 0,00
<i>verso altri finanziatori</i>	€ 0,00
	€ 2.182.361,92
Debiti verso fornitori	
Acconti	€ 0,00
Debiti per trasferimenti e contributi	€ 0,00
<i>enti finanziati dal servizio sanitario nazionale</i>	€ 0,00
<i>altre amministrazioni pubbliche</i>	€ 0,00
<i>imprese controllate</i>	€ 0,00
<i>imprese partecipate</i>	€ 0,00
<i>altri soggetti</i>	€ 0,00
	€ 3.354.212,94
Altri debiti	
<i>tributari</i>	€ 65.157,17
<i>verso istituti di previdenza e sicurezza sociale</i>	€ 102.326,58
<i>per attività svolta per c/terzi (2)</i>	€ 0,00
<i>altri</i>	€ 3.186.729,19
TOTALE DEBITI (D)	€ 5.536.574,86

Il totale dei debiti risulta così composto:

- Debiti verso fornitori: si rileva al 31/12/2021 un'elevata somma di tale tipologia di debiti, dovuta principalmente, così come risultante dall'operazione di riaccertamento dei residui, all'esistenza di un debito verso i CAA di € 1.517.159,76 per la gestione dei fascicoli aziendali (anni 2019 e 2020). Pur essendo esigibile al 31/12/2021 non si è provveduto entro l'anno al pagamento delle somme dovute per la necessità di concludere le relative verifiche tecniche e amministrative.

Secondariamente, un'ingente parte dei debiti verso fornitori deriva dai debiti per la fornitura dei servizi del sistema SIAN anni 2020 e 2021, pari ad € 392.523,21. Pur essendo esigibili al 31/12/2021 non si è provveduto entro l'anno al pagamento delle somme dovute per la necessità di concludere le verifiche tecniche e amministrative rispetto ai servizi prestati.

➤ Altri Debiti:

- *Debiti tributari*: tale tipologia accoglie i debiti per IRAP e per le ritenute erariali su redditi da lavoro dipendente, alcuni di essi riferiti a contributi su voci stipendiali del mese di dicembre 2021, pagati nel mese di gennaio 2022 con F24;
- *Debiti verso Istituti di previdenza e sicurezza sociale*: tale voce comprende debiti relativi a contributi obbligatori per il personale e debiti per ritenute previdenziali e assistenziali su redditi da lavoro dipendente, alcuni di essi riferiti a contributi su voci stipendiali del mese di dicembre 2021, pagati nel mese di gennaio 2022 con F24;
- *Altri*: tale tipologia comprende principalmente debiti per pagamenti Misura 20 - PSR Calabria 2014/2020 (€ 2.812.003,22). Comprende inoltre debiti verso prestatori d'opera professionale, debiti per incarichi legali e debito verso ARSAC di € 120.000,00 derivante dalla sottoscrizione di Convenzione avente ad oggetto lo svolgimento di attività di controllo anno 2021. Il debito verso ARSAC deriva dalla mancata rendicontazione, entro la fine dell'esercizio, delle attività svolte. Tale voce include inoltre il debito per il servizio di tesoreria (€ 136.569,00). Relativamente a tale servizio il mantenimento a residuo deriva dall'esigibilità della prestazione, resa nell'esercizio 2021, la cui fattura è pervenuta nell'anno in corso.

Alla chiusura del bilancio al 31/12/2021 non risultano debiti commerciali con scadenza oltre i 5 anni.

Ratei e risconti e contributi agli investimenti

Con l'operazione di riaccertamento dei residui sono stati reimputati all'esercizio 2022 le spese impegnate non esigibili al 31/12/2021 ed esigibili nel 2022, alimentando il Fondo Pluriennale Vincolato per un totale pari ad € 748.149,38 di cui € 75.000,00 per la parte capitale ed € 673.149,38 per la parte corrente, garantendo la copertura finanziaria degli impegni reimputati.

E' stato pertanto registrato il relativo risconto passivo per il valore corrispondente al FPV di parte corrente.

CONTO ECONOMICO

In base al principio generale n. 17 della competenza economica, contenuto nell'Allegato 1 al decreto legislativo n. 118/2011, i ricavi devono essere imputati all'esercizio nel quale si verificano le seguenti condizioni:

- il processo produttivo di produzione dei beni o erogazione dei servizi da parte dell'amministrazione pubblica è stato completato;
- l'erogazione del servizio o la cessione del bene è già avvenuta, cioè si è verificato il passaggio sostanziale del titolo di proprietà oppure i servizi sono stati resi.

I componenti economici positivi devono essere correlati ai componenti economici negativi. Anche questa correlazione costituisce corollario del principio della competenza economica.

I componenti economici negativi devono avere correlazione con i ricavi dell'esercizio o con le altre risorse rese disponibili per il regolare svolgimento delle attività istituzionali (proventi).

I componenti positivi della gestione ammontano ad € 16.897.660,43, così suddivisi:

<u>A) COMPONENTI POSITIVI DELLA GESTIONE</u>	
Proventi da tributi	€ 0,00
Proventi da fondi perequativi	€ 0,00
Proventi da trasferimenti e contributi	€ 16.469.416,82
<i>Proventi da trasferimenti correnti</i>	<i>€ 16.469.416,82</i>
<i>Quota annuale di contributi agli investimenti</i>	<i>€ 0,00</i>
<i>Contributi agli investimenti</i>	<i>€ 0,00</i>
Ricavi delle vendite e prestazioni e proventi da servizi pubblici	€ 0,00
<i>Proventi derivanti dalla gestione dei beni</i>	<i>€ 0,00</i>
<i>Ricavi della vendita di beni</i>	<i>€ 0,00</i>
<i>Ricavi e proventi dalla prestazione di servizi</i>	<i>€ 0,00</i>
Variazioni nelle rimanenze di prodotti in corso di lavorazione, etc. (+/-)	€ 0,00
Variazione dei lavori in corso su ordinazione	€ 0,00
Incrementi di immobilizzazioni per lavori interni	€ 0,00
Altri ricavi e proventi diversi	€ 428.243,61
TOTALE COMPONENTI POSITIVI DELLA GESTIONE (A)	16.897.660,43

I proventi da trasferimenti e contributi comprendono:

- trasferimenti da parte della Regione Calabria a titolo di contributo di funzionamento dell'Ente (€ 3.001.058,33);

- rimborsi forfettari provenienti dal Feaga a favore del bilancio di funzionamento dell'O.P. ,ex art. 55 Reg. 1306/2013 (€ 28.119,68);
- assegnazione da parte di AGEA delle somme per la gestione dei fascicoli aziendali (€ 837.205,32);
- trasferimenti da parte della Regione Calabria per i pagamenti a valere sulla misura 1-20 del PSR Calabria 2014-2020 (€ 12.603.033,49).

Altri ricavi e proventi diversi pari ad € 428.243,61 si riferiscono a rimborsi per spese di personale in comando (€ 220.499,33) e all'accertamento delle somme da recuperare corrisposte in eccedenza ai Commissari/Direttori, i cui compensi non erano stati decurtati nella misura del 20%, così come previsto dalla normativa in materia di spending review (€ 207.744,28).

I componenti negativi della gestione ammontano ad € 16.957.176,56 così suddivisi:

<u>B) COMPONENTI NEGATIVI DELLA GESTIONE</u>	
Acquisto di materie prime e/o beni di consumo	€ 6.792,86
Prestazioni di servizi	€ 14.418.145,55
Utilizzo beni di terzi	€ 0,00
Trasferimenti e contributi	€ 704,31
<i>Trasferimenti correnti</i>	<i>€ 704,31</i>
<i>Contributi agli investimenti ad Amministrazioni pubb.</i>	<i>€ 0,00</i>
<i>Contributi agli investimenti ad altri soggetti</i>	<i>€ 0,00</i>
Personale	€ 1.858.052,63
Ammortamenti e svalutazioni	€ 261.137,30
<i>Ammortamenti di immobilizzazioni Immateriali</i>	<i>€ 18.029,55</i>
<i>Ammortamenti di immobilizzazioni materiali</i>	<i>€ 35.363,47</i>
<i>Altre svalutazioni delle immobilizzazioni</i>	<i>€ 0,00</i>
<i>Svalutazione dei crediti</i>	<i>€ 207.744,28</i>
Variazioni nelle rimanenze di materie prime e/o beni di consumo (+/-)	€ 165,09
Accantonamenti per rischi	€ 0,00
Altri accantonamenti	€ 396.745,68
Oneri diversi di gestione	€ 15.433,14
TOTALE COMPONENTI NEGATIVI DELLA GESTIONE (B)	€ 16.957.176,56

Acquisto di materie prime e/o beni di consumo

Tale voce comprende gli acquisti di materiale di cancelleria e materiale informatico.

Prestazioni di servizi

Tale voce, che tra i costi rappresenta quella più consistente, comprende tutte le prestazioni di servizi (comprese quelle a valere sulla misura 20 del PSR Calabria 2014-2020) relativi essenzialmente a: pubblicità, organizzazione manifestazioni/convegni, telefonia, accesso a banche dati, utenze, manutenzione ordinaria di mezzi di trasporto e macchine d'ufficio, incarichi libero professionali, spese di trasporto, spese postali, oneri per servizio tesoreria, manutenzione applicazioni informatiche, servizi di rete per trasmissione dati e relativa manutenzione, spese per compensi all'Organismo di revisione, spese di missione.

Trasferimenti e contributi: si riferiscono a quote TFR in favore del Commissario Straordinario.

Personale

Tale voce comprende le spese inerenti voci stipendiali e indennità del personale a tempo determinato e indeterminato, i relativi contributi obbligatori e spese per l'acquisto di buoni pasto.

Ammortamenti e svalutazioni

Tale voce risulta così composta:

- “*ammortamenti di immobilizzazioni immateriali*” pari ad € 18.029,55;
- “*ammortamenti delle immobilizzazioni materiali*” pari ad € 35.363,47;
- “*svalutazione dei crediti*” relativa alla svalutazione del credito di € 207.744,28 per le somme da recuperare corrisposte in eccedenza ai Commissari/Direttori;

Variazioni nelle rimanenze di materie prime e/o beni di consumo

Il valore iscritto in questa voce, pari ad € 165,09, si riferisce alla differenza tra la consistenza iniziale di materiale di cancelleria pari ad € 689,01 e quella finale al 31/12/2021 pari ad € 523,92.

Altri accantonamenti

Tale voce si riferisce:

- all'accantonamento della somma di € 30.340,00 al fine di dare copertura all'indennità di risultato relativa all'anno 2020 da corrispondere al Commissario Straordinario.
- all'accantonamento della somma di € 366.405,68 destinata a fronteggiare potenziali spese in caso di soccombenza a seguito di contenziosi;

Oneri diversi di gestione

Tale voce comprende imposte e tasse, oneri da contenzioso e premi assicurativi.

Proventi ed oneri finanziari

Proventi finanziari

Tale voce ammonta ad € 5.150,65 e si riferisce agli interessi attivi maturati sul conto di tesoreria.

Oneri finanziari

Non si rilevano oneri finanziari al termine dell'esercizio.

Proventi e oneri straordinari

Proventi straordinari

La voce "proventi straordinari" si riferisce ad insussistenze del passivo, ovvero a residui precedenti all'esercizio 2021 eliminati in sede di riaccertamento ordinario (€ 227.874,98) e all'utilizzo nel 2021 di una quota accantonata dell'avanzo relativa al fondo spese legali (€ 1.395,68).

Oneri straordinari

Si rilevano oneri straordinari al termine dell'esercizio 2021 pari ad € 4.304,62. Essi si riferiscono a sopravvenienze passive per arretrati anni precedenti corrisposti al personale a tempo indeterminato.

Imposte

Le imposte pari ad € 112.203,36 corrispondono alle somme impegnate per l'IRAP.

Chiarimenti su differenze residui attivi/crediti

Il totale dei crediti riportato nello stato patrimoniale è pari ad € 546.016,83. Il totale dei residui attivi al 31.12.2021 è invece pari ad € 753.761,11. La differenza è dovuta alla svalutazione del credito di € 207.744,28 relativo alle somme da recuperare corrisposte in eccedenza ai Commissari/Direttori

succedutesi nel tempo dall'08/08/2013 al 05/02/2021, i cui compensi non erano stati decurtati nella misura del 20%, così come previsto dalla normativa in materia di spending review.

Chiarimenti su differenze impegni/costi

Rispetto al totale degli impegni registrati in contabilità finanziaria pari ad € 16.415.636,47 (al netto delle partite di giro e delle spese in conto capitale di cui al Titolo 2), si rilevano le seguenti differenze rispetto al totale dei costi, pari ad € 17.073.684,54, derivanti da scritture registrate in contabilità economico - patrimoniale in sede di chiusura dell'esercizio:

- Ammortamenti: € 53.393,02;
- Variazioni nelle rimanenze di materiale di cancelleria: € 165,09;
- Accantonamenti: € 396.745,68;
- Svalutazione dei crediti: € 207.744,28.

Chiarimenti su differenze accertamenti/ricavi

La differenza tra gli importi accertati (al netto di partite di giro) pari ad € 16.994.008,47 e il totale dei ricavi pari ad € 17.132.081,74 ammonta ad € 138.073,27 derivante da scritture registrate in contabilità economico - patrimoniale in sede di chiusura dell'esercizio.

Tale differenza è dovuta:

- all'incremento di € 91.197,39 del fondo pluriennale vincolato di parte corrente rispetto al precedente esercizio. Difatti il fondo pluriennale vincolato di parte corrente al 31/12/2021 risulta pari ad € 673.149,38 (registrato come risconto passivo), mentre il valore del fondo al termine dell'esercizio 2020 ammonta ad € 581.951,99;
- ad insussistenze del passivo, ovvero a residui precedenti all'esercizio 2021 eliminati in sede di riaccertamento ordinario (€ 227.874,98) e all'utilizzo nel 2021 di una quota accantonata dell'avanzo relativa al fondo spese legali (€ 1.395,68).

Risultato dell'esercizio

Al 31/12/2021 si rileva un risultato dell'esercizio positivo pari a € 58.397,20.



IL COMMISSARIO STRAORDINARIO

Ing. Salvatore Siviglia



*Spett.le
Arcea
Agenzia della Regione Calabria per le erogazioni in
agricoltura
Ufficio di Ragioneria*

Conto Consuntivo esercizio 2021

In allegato Vi rimettiamo quanto in oggetto e precisamente:

- Conto del Tesoriere esercizio 2021;*
- Quadro riassuntivo della gestione di cassa;*
- Prospetti dei provvedimenti di variazione;*

Vi preghiamo, altresì, di volerci trasmettere:

- Parifica dei conti*
- Ricevuta di invio del conto del tesoriere alla Corte dei Conti*

Ci è gradita l'occasione per porgere distinti saluti.

Catanzaro 11/02/2022

H. TESORIERE
CREDITO COOPERATIVO CENTRO
CALABRIA

QUADRO RIASSUNTIVO DELLA GESTIONE DI CASSA			
DESCRIZIONE	CONTO		TOTALE
	RESIDUI	COMPETENZA	
Fondo di cassa al 1 gennaio 2021			3.072.381,76
Riscossioni[+]	328.534,02	40.354.225,07	40.682.759,09
Pagamenti[-]	1.837.429,13	35.444.799,73	37.282.228,86
	DIFFERENZA		6.472.911,99
Riscossioni da regolarizzare con reversali[+]			0,00
Pagamenti da regolarizzare con mandati[-]			0,00
Pagamenti per azioni esecutive[-]			0,00
Fondo di cassa al 31/12/2021			6.472.911,99
Situazione vincoli di cassa al 31/12/2021 di cui all'art. 209, comma 3-bis, del DLgs 267/2000 (solo per gli enti locali)			
FONDO CASSA AL 31/12/2021			6.472.911,99
di cui QUOTA VINCOLATA DEL FONDO DI CASSA AL 31/12/2021		(a)	2.812.003,22
QUOTA VINCOLATA UTILIZZATA PER LE SPESE CORRENTI NON REINTEGRATA AL 31/12/2021		(b)	0,00
TOTALE QUOTA VINCOLATA AL 31/12/2021		(a) + (b)	2.812.003,22

Si dichiara che sono stati rispettati durante l'anno 2021 i limiti imposti dalla normativa sulla tesoreria unica.

Catanzaro ,LJ 11/02/2022

TESORIERE

CREDITO COOPERATIVO CENTRO CALABRIA - CROPANI -

OGGETTO: Rendiconto esercizio 2021 - Dichiarazione riguardante la non esistenza di partite di spesa fuori bilancio

Il sottoscritto Ing. Salvatore Siviglia, Commissario Straordinario dell'ARCEA, a seguito di opportune ed approfondite verifiche

ATTESTA

Che alla chiusura dell'esercizio finanziario 2021 non esisteva alcun impegno di spesa fuori bilancio e non registrato nel rendiconto dell'esercizio stesso.

Catanzaro,



IL Commissario Straordinario
Ing. Salvatore Siviglia

TITOLO TIPOLOGIA CAPITOLO	DENOMINAZIONE	RESIDUI ATTIVI AL 1/1/2021 (RS)		RISCOSSIONI IN C/RESIDUI (RR)		RIACCERTAMENTI RESIDUI (R) (3)		RESIDUI ATTIVI DA ESERCIZI PRECEDENTI (EP=RS-RR+R)	
		PREVISIONI DEFINITIVE DI COMPETENZA (CP)		RISCOSSIONI IN C/ COMPETENZA (RC)		ACCERTAMENTI (A)(4)		RESIDUI ATTIVI DA ESERCIZIO DI COMPETENZA =A- (EC=A-RC)	
		PREVISIONI DEFINITIVE DI CASSA (CS)		TOTALE RISCOSSIONI (TR=RR +RC)		MAGGIORI O MINORI ENTRATE DI CASSA =TR-CS(5)		TOTALE RESIDUI ATTIVI DA RIPORTARE (TR=EP+EC)	
		RS	CP	RR	RC	R	A	EP	EC
E00000612201	<i>Risorse Autonome</i>	0,00	0,00	0,00	0,00	0,00	0,00	0,00	0,00
	PARTITE DI GIRO DIVERSE (cap.3112201 S)	23.043.708,70	23.028.708,71	23.028.708,71	23.028.708,71	CP	0,00	0,00	0,00
		23.043.708,70	23.028.708,71	23.028.708,71	-14.999,99		-14.999,99	0,00	0,00
90200	TIPOLOGIA 200: Entrate per conto terzi	0,00	0,00	0,00	0,00		0,00	0,00	0,00
		23.073.708,70	23.044.004,95	23.044.004,95	23.044.004,95	CP	-29.703,75	0,00	0,00
		23.073.708,70	23.044.004,95	23.044.004,95	-29.703,75		-29.703,75	0,00	0,00
90000 TOTALE TITOLO 9	<i>Entrate per conto terzi e partite di giro</i>	123,04	123,04	123,04	123,04	R	0,00	0,00	0,00
		24.473.708,70	23.755.326,28	23.755.326,28	23.758.562,85	CP	-715.345,85	3.036,57	3.036,57
		24.473.831,74	23.755.449,32	23.755.449,32	-718.382,42		-718.382,42	3.036,57	3.036,57
TOTALE TITOLI		684.148,88	328.534,02	328.534,02	328.534,02	R	0,00	0,00	0,00
		41.637.118,67	40.354.225,07	40.354.225,07	40.752.371,32	CP	-884.747,35	398.146,25	398.146,25
		42.321.267,55	40.682.759,09	40.682.759,09	-1.638.508,46		-1.638.508,46	398.146,25	753.761,11
TOTALE GENERALE DELLE ENTRATE		684.148,88	328.534,02	328.534,02	328.534,02	R	0,00	0,00	0,00
		42.249.891,70	40.354.225,07	40.354.225,07	40.752.371,32	CP	-884.747,35	398.146,25	398.146,25
		42.321.267,55	40.682.759,09	40.682.759,09	-1.638.508,46		-1.638.508,46	398.146,25	753.761,11

- (1) Indicare l'importo del fondo pluriennale vincolato risultante dal conto del bilancio dell'anno precedente (spesa). Nel primo esercizio di applicazione del titolo primo del decreto legislativo n. 118/2011 si indica un importo pari a 0 e, a seguito del riaccertamento straordinario dei residui previsto dall'articolo 3, comma 7, l'importo del fondo pluriennale vincolato determinato in tale occasione.
- (2) Indicare l'importo definitivo dell'utilizzo del risultato di amministrazione.
- (3) Indicare l'importo complessivo derivante dal riaccertamento dei residui (comprende l'importo dei crediti definitivamente cancellati in quanto assolutamente inesigibili, l'importo dei crediti cancellati e reimputati agli esercizi in cui l'obbligazione è esigibile effettuata in occasione del riaccertamento straordinario dei residui, l'importo dei crediti di dubbia e difficile esazione cancellati secondo le modalità previste dal principio applicato della contabilità finanziaria 92). La voce comprende inoltre le rettifiche in aumento dei residui attivi effettuate a seguito della riscossione di residui attivi cancellati dalle scritture (ad es. In anni precedenti è stato cancellato un residuo attivo in quanto considerato assolutamente inesigibile. In caso di riscossione di tale credito nel corso dell'esercizio cui si riferisce il rendiconto si effettua un riaccertamento dei residui attivi in aumento). Le rettifiche in aumento sono indicate con il segno "+", le rettifiche in riduzione sono indicate con il segno "-".
- (4) Indicare gli accertamenti imputati contabilmente all'esercizio cui il rendiconto si riferisce al netto dei crediti che, in occasione del riaccertamento ordinario dei residui effettuato ai sensi dell'articolo 3, comma 4, risultassero non esigibili e reimputati agli esercizi in cui le obbligazioni risultano esigibili. Nel primo esercizio di applicazione del titolo primo del D.Lgs 118/2011 la voce comprende i crediti che sono stati oggetto del riaccertamento straordinario dei residui e reimputati all'esercizio.
- (5) Le maggiori entrate sono indicate con il segno "+", le minori entrate sono indicate con il segno "-".

**CONTO DEL BILANCIO - GESTIONE DELLE SPESE
DETTAGLIO PER CAPITOLO**

MISSIONE, PROGRAMMA, TITOLO, CAPITOLO	DENOMINAZIONE	RESIDUI PASSIVI AL 1/1/2021		PAGAMENTI IN C/RESIDUI (PR)		RIACCERTAMENTO RESIDUI		ECONOMIE DI COMPETENZA		RESIDUI PASSIVI DA ESERCIZI PRECEDENTI	
		(RS)		(PR)		(R/I)		(ECP=CP-I-FPV)		(EP=RS-PR+R)	
		PREVISIONI DEFINITIVE DI COMPETENZA (CP)	PREVISIONI DEFINITIVE DI CASSA (CS)	PAGAMENTI IN C/COMPETENZA (PC)	TOTALE PAGAMENTI (TP=PR+PC)	IMPEGNI (I/2)	FONDO PLURIENNALE VINCOLATO (FPV) (3)	ECONOMIE DI COMPETENZA (ECP=CP-I-FPV)	RESIDUI PASSIVI DA ESERCIZIO DI COMPETENZA (EC=I-PC)	TOTALE RESIDUI PASSIVI DA RIPORTARE (TR=EP+EC)	
DISAVANZO DI AMMINISTRAZIONE		CP 0,00									
<i>MISSIONE 01 Servizi istituzionali, generali e di gestione</i>											
0101 PROGRAMMA 01 Organi istituzionali											
TITOLO 1	Spese correnti										
U0001110201	<i>Risorse Autonome</i>	RS 0,00	CS 4.000,00	PR 0,00	TP 4.000,00	R 0,00	I 4.000,00	ECP 0,00	0,00	EP 0,00	TR 0,00
	Spese per le indennità dell'Organismo di Revisione dei Conti	CP 4.000,00	CS 4.000,00	PC 0,00	TP 4.000,00	I 0,00	I 4.000,00	ECP 0,00	0,00	EC 0,00	TR 0,00
U0001110301	<i>Risorse Autonome</i>	RS 0,00	CS 500,00	PR 0,00	TP 270,00	R 0,00	I 270,00	ECP 0,00	180,00	EP 0,00	TR 0,00
	SPESE DI RAPPRESENTANZA	CP 500,00	CS 500,00	PC 0,00	TP 270,00	I 0,00	I 270,00	ECP 0,00	180,00	EC 50,00	TR 50,00
U0001210601	<i>Risorse Autonome</i>	RS 0,00	CS 9.663,81	PR 0,00	TP 743,27	R 0,00	I 743,27	ECP 0,00	8.699,94	EP 0,00	TR 0,00
	Indennità di missione in Italia, nell'UE e rimborso spese di trasporto dell'Organo di Direzione	CP 9.663,81	CS 9.663,81	PC 0,00	TP 743,27	I 0,00	I 743,27	ECP 0,00	8.699,94	EC 220,60	TR 220,60
U0001210602	<i>Risorse Autonome</i>	RS 0,00	CS 7.336,19	PR 0,00	TP 0,00	R 0,00	I 0,00	ECP 0,00	6.851,95	EP 0,00	TR 0,00
	Indennità di missione in Italia, nell'UE e rimborso spese di trasporto per attività di controllo	CP 7.336,19	CS 7.336,19	PC 0,00	TP 0,00	I 0,00	I 0,00	ECP 0,00	6.851,95	EC 484,24	TR 484,24
TOTALE TITOLO 1	Spese correnti	RS 0,00	CS 21.500,00	PR 0,00	TP 5.013,27	R 0,00	I 5.013,27	ECP 0,00	15.731,89	EP 0,00	TR 0,00
TOTALE PROGRAMMA 01	Organi istituzionali	RS 0,00	CS 21.500,00	PR 0,00	TP 5.013,27	R 0,00	I 5.013,27	ECP 0,00	15.731,89	EP 0,00	TR 0,00
0102 PROGRAMMA 02	Segreteria generale										
TITOLO 1	Spese correnti										
U0001110102	<i>Risorse Autonome</i>	RS 0,00	CS 12.980,51	PR 0,00	TP 12.980,51	R 0,00	I 12.980,51	ECP 0,00	0,25	EP 0,00	TR 0,00
	INDENNITA' LORDA CORRISPOSTA AL DIRETTORE	CP 12.980,51	CS 12.980,51	PC 0,00	TP 12.980,51	I 0,00	I 12.980,51	ECP 0,00	0,25	EC 0,00	TR 0,00
U0001110103	<i>Risorse Autonome</i>	RS 0,00	CS 22.500,00	PR 0,00	TP 0,00	R 0,00	I 0,00	ECP 0,00	22.500,00	EP 0,00	TR 0,00
	INDENNITA' DI RISULTATO LORDA CORRISPOSTA AL DIRETTORE	CP 22.500,00	CS 22.500,00	PC 0,00	TP 0,00	I 0,00	I 0,00	ECP 0,00	22.500,00	EC 0,00	TR 0,00
U0001110402	<i>Risorse Autonome</i>	RS 0,00	CS 2.926,90	PR 0,00	TP 2.926,90	R 0,00	I 2.926,90	ECP 0,00	0,00	EP 0,00	TR 0,00
	CONTRIBUTI OBBLIGATORI PER IL DIRETTORE	CP 2.926,90	CS 2.926,90	PC 0,00	TP 2.926,90	I 0,00	I 2.926,90	ECP 0,00	0,00	EC 0,00	TR 0,00
U0001110403	<i>Risorse Autonome</i>	RS 0,00	CS 5.120,00	PR 0,00	TP 0,00	R 0,00	I 0,00	ECP 0,00	5.120,00	EP 0,00	TR 0,00
	CONTRIBUTI PER INDENNITA' DI RISULTATO LORDA CORRISPOSTA AL DIRETTORE	CP 5.120,00	CS 5.120,00	PC 0,00	TP 0,00	I 0,00	I 0,00	ECP 0,00	5.120,00	EC 0,00	TR 0,00
U0001110502	<i>Risorse Autonome</i>	RS 1.745,95	CS 2.488,84	PR 0,00	TP 1.745,95	R 1.745,95	I 2.488,84	ECP 0,00	0,00	EP 0,00	TR 0,00
	Irap sulla indennità lorda corrisposta al Direttore	CP 2.488,84	CS 4.234,79	PC 0,00	TP 1.745,95	I 1.745,95	I 2.488,84	ECP 0,00	0,00	EC 0,00	TR 0,00

MISSIONE, PROGRAMMA, TITOLO, CAPITOLO	DENOMINAZIONE	RESIDUI PASSIVI AL 1/1/2021 (RS)		PAGAMENTI IN C/RESIDUI (PR)		RIACCERTAMENTO RESIDUI (R/I)		ECONOMIE DI COMPETENZA (ECP=CP-I-FPV)		RESIDUI PASSIVI DA ESERCIZI PRECEDENTI (EP=RS-PR+R)	
		PREVISIONI DEFINITIVE DI COMPETENZA (CP)		PAGAMENTI IN C/ COMPETENZA (PC)		IMPEGNI (I/I2)				RESIDUI PASSIVI DA ESERCIZIO DI COMPETENZA (EC=I-FC)	
		PREVISIONI DEFINITIVE DI CASSA (CS)		TOTALE PAGAMENTI (TP=PR +PC)		FONDO PLURIENNALE VINCOLATO (FPV) (3)				TOTALE RESIDUI PASSIVI DA RIPORTARE (TR=EP+EC)	
2002 PROGRAMMA 02	Fondo svalutazione crediti										
TITOLO 1	Spese correnti										
U0001520301	Risorse Autonome	RS	0,00	PR	0,00	R	0,00	ECP	207.744,28	EP	0,00
	Fondo crediti di dubbia e difficile esazione di parte corrente	CP	207.744,28	PC	207.744,28	I	0,00			EC	0,00
		CS	207.744,28	TP		FPV	0,00			TR	0,00
TOTALE TITOLO 1	Spese correnti	RS	0,00	PR	0,00	R	0,00		207.744,28	EP	0,00
		CP	207.744,28	PC	207.744,28	I	0,00			EC	0,00
		CS	207.744,28	TP		FPV	0,00			TR	0,00
TOTALE PROGRAMMA 02	Fondo svalutazione crediti	RS	0,00	PR	0,00	R	0,00		207.744,28	EP	0,00
		CP	207.744,28	PC	207.744,28	I	0,00			EC	0,00
		CS	207.744,28	TP		FPV	0,00			TR	0,00
2003 PROGRAMMA 03	Altri fondi										
TITOLO 1	Spese correnti										
U0001320401	Risorse Autonome	RS	0,00	PR	0,00	R	0,00		-50.000,00	EP	0,00
	FONDO DI GARANZIA PER POLIZIE GAL	CP	0,00	PC	0,00	I	0,00	ECP		EC	0,00
		CS	0,00	TP	0,00	FPV	50.000,00			TR	0,00
TOTALE TITOLO 1	Spese correnti	RS	0,00	PR	0,00	R	0,00		-50.000,00	EP	0,00
		CP	0,00	PC	0,00	I	0,00			EC	0,00
		CS	0,00	TP	0,00	FPV	50.000,00			TR	0,00
TOTALE PROGRAMMA 03	Altri fondi	RS	0,00	PR	0,00	R	0,00		-50.000,00	EP	0,00
		CP	0,00	PC	0,00	I	0,00			EC	0,00
		CS	0,00	TP	0,00	FPV	50.000,00			TR	0,00
TOTALE MISSIONE 20	FONDI E ACCANTONAMENTI	RS	0,00	PR	0,00	R	0,00		157.744,28	EP	0,00
		CP	207.744,28	PC	207.744,28	I	0,00	ECP		EC	0,00
		CS	207.744,28	TP		FPV	50.000,00			TR	0,00
MISSIONE 99	SERVIZI PER CONTO TERZI										
9901 PROGRAMMA 01	Servizi per conto terzi - Partite di giro										
TITOLO 7	Uscite per conto terzi e partite di giro										
U0003110101	Risorse Autonome	RS	40.057,99	PR	40.057,99	R	40.057,99		157.689,14	EP	0,00
	RITENUTE ERARIALI SULLE INDENNITA' E SUGLI ASSEGNI CORRISPOSTI AGLI ORGANI STATUTARI ED AI DIPENDENTI (610101 E)	CP	440.000,00	PC	480.057,99	I	243.298,58	ECP		EC	39.012,28
		CS	480.057,99	TP		FPV	233.356,57			TR	39.012,28
U0003110201	Risorse Autonome	RS	16.015,38	PR	15.989,14	R	15.989,14		1.40.775,17	EP	26,24
	RITENUTE PREVIDENZIALI ED ASSISTENZIALI A CARICO DEL PERSONALE DIPENDENTE (610201 E)	CP	260.000,00	PC	100.795,95	I	100.795,95	ECP		EC	18.428,88
		CS	276.015,38	TP		FPV	116.785,09			TR	18.455,12

MISSIONE, PROGRAMMA, TITOLO, CAPITOLO	DENOMINAZIONE	RESIDUI PASSIVI AL 1/1/2021 (RS)		PAGAMENTI IN C/RESIDUI (PR)		RIACCERTAMENTO RESIDUI (R/I)		ECONOMIE DI COMPETENZA (ECP=CP-I-FPV)		RESIDUI PASSIVI DA ESERCIZI PRECEDENTI (EP=RS-PR+R)	
		PREVISIONI DEFINITIVE DI COMPETENZA (CP)		PAGAMENTI IN C/COMPETENZA (PC)		IMPEGNI (I/2)		ECONOMIE DI COMPETENZA (ECP=CP-I-FPV)		RESIDUI PASSIVI DA ESERCIZIO DI COMPETENZA (EC=I-FC)	
		PREVISIONI DEFINITIVE DI CASSA (CS)	TOTALE PAGAMENTI (TP=PR+PC)	TOTALE PAGAMENTI (TP=PR+PC)	FONDO PLURIENNALE VINCOLATO (FPV) (3)	TOTALE RESIDUI PASSIVI DA RIPORTARE (TR=EP-EC)					
U0003110301	Risorse Autonome EROGAZIONE DELLE RITENUTE DIVERSE DI NATURA NON ERARIALE, MUTUALISTICA O PREV.LE SUGLI EMOLUMENTI CORRISPONDI AL PERSONALE DIPENDENTE (610301 E)	RS CP CS	173,40 50.000,00 50.173,40	PR PC TP	173,40 46.406,11 46.579,51	R I FPV	0,00 46.483,65 0,00	ECP	3.514,35	EP EC TR	0,00 79,54 79,54
U0003110401	Risorse Autonome RITENUTE ERARIALI SULLE PRESTAZIONI COORDINATE E CONTINUATIVE (610401 E)	RS CP CS	0,00 10.000,00 10.000,00	PR PC TP	0,00 0,00 0,00	R I FPV	0,00 0,00 0,00	ECP	10.000,00	EP EC TR	0,00 0,00 0,00
U0003110501	Risorse Autonome RITENUTE ERARIALI SULLE PRESTAZIONI OCCASIONALI (610501 E)	RS CP CS	0,00 20.000,00 20.000,00	PR PC TP	0,00 14.262,35 14.262,35	R I FPV	0,00 15.296,24 0,00	ECP	4.703,76	EP EC TR	0,00 1.033,89 1.033,89
U0003111101	Risorse Autonome ANTICIPAZIONI ECONOMICHE (611101 E)	RS CP CS	0,00 20.000,00 20.000,00	PR PC TP	0,00 5.885,34 5.885,34	R I FPV	0,00 5.885,34 0,00	ECP	14.114,66	EP EC TR	0,00 0,00 0,00
U0003111201	Risorse Autonome EROGAZIONE DI SOMME INTROITATE PER C/TERZI (611201 E)	RS CP CS	0,00 10.000,00 10.000,00	PR PC TP	0,00 0,00 0,00	R I FPV	0,00 0,00 0,00	ECP	10.000,00	EP EC TR	0,00 0,00 0,00
U0003111301	Risorse Vincolate (Capitolo: E0000611301) VERSAMENTO RITENUTE IVA - SPLIT PAYMENT	RS CP CS	0,00 600.000,00 600.000,00	PR PC TP	0,00 260.291,73 260.291,73	R I FPV	0,00 260.451,22 0,00	ECP	339.548,78	EP EC TR	0,00 159,49 159,49
U0003112201	Risorse Autonome PARTITE DI GIRO DIVERSE (612201 E)	RS CP CS	0,00 23.043.708,70 23.043.708,70	PR PC TP	0,00 22.820.964,43 22.820.964,43	R I FPV	0,00 23.028.708,71 0,00	ECP	14.999,99	EP EC TR	0,00 207.744,28 207.744,28
U0003112301	Risorse Autonome SPESA NON ANDATE A BUONI FINE (partite di giro)	RS CP CS	0,00 20.000,00 20.000,00	PR PC TP	0,00 0,00 0,00	R I FPV	0,00 0,00 0,00	ECP	20.000,00	EP EC TR	0,00 0,00 0,00
TOTALE TITOLO 7	Uscite per conto terzi e partite di giro	RS CP CS	56.246,77 24.473.708,70 24.529.955,47	PR PC TP	56.220,53 23.491.904,49 23.548.125,02	R I FPV	0,00 23.758.362,85 0,00	ECP	715.345,85	EP EC TR	26,24 266.458,36 266.484,60
TOTALE PROGRAMMA 01	Servizi per conto terzi - Partite di giro	RS CP CS	56.246,77 24.473.708,70 24.529.955,47	PR PC TP	56.220,53 23.491.904,49 23.548.125,02	R I FPV	0,00 23.758.362,85 0,00	ECP	715.345,85	EP EC TR	26,24 266.458,36 266.484,60
TOTALE MISSIONE 99	SERVIZI PER CONTO TERZI	RS CP CS	56.246,77 24.473.708,70 24.529.955,47	PR PC TP	56.220,53 23.491.904,49 23.548.125,02	R I FPV	0,00 23.758.362,85 0,00	ECP	715.345,85	EP EC TR	26,24 266.458,36 266.484,60
TOTALE MISSIONI		RS CP CS	2.822.768,83 41.638.514,35 44.461.283,18	PR PC TP	1.837.429,13 35.444.799,73 37.282.228,86	R I FPV	-227.874,98 40.223.909,87 748.149,38	ECP	666.455,10	EP EC TR	757.464,72 4.779.110,14 5.536.574,86
TOTALE GENERALE DELLE SPESE		RS CP CS	2.822.768,83 41.638.514,35 44.461.283,18	PR PC TP	1.837.429,13 35.444.799,73 37.282.228,86	R I FPV	-227.874,98 40.223.909,87 748.149,38	ECP	666.455,10	EP EC TR	757.464,72 4.779.110,14 5.536.574,86

- (1) Indicare l'ammontare complessivo derivante dal riaccertamento dei residui (sia l'importo dei debiti definitivamente cancellati dalle scritture, sia l'importo dei debiti successivi effettuato in occasione del riaccertamento straordinario dei residui). Non riguarda il riaccertamento di impegni di competenza dell'esercizio cui si riferisce il rendiconto. In sede di riaccertamento dei residui non può essere effettuata una rettifica in aumento dei residui passivi se non nei casi espressamente consentiti (Principio contabile applicato della contabilità finanziaria 9.1 di cui all'Allegato n. 4-2). Le rettifiche in aumento sono indicate con il segno "+", le rettifiche in riduzione all'esercizio cui il rendiconto si riferisce al netto dei debiti che, in occasione del riaccertamento ordinario dei residui effettuato ai sensi dell'articolo 3, comma 4, risultassero non esigibili e reimputati agli esercizi in cui le obbligazioni risultano esigibili. Nel primo esercizio di applicazione del titolo primo del decreto legislativo n. 118 del 2011, la voce comprende i debiti che sono stati cancellati nell'ambito del riaccertamento straordinario dei residui con imputazione all'esercizio.
- (2) Indicare gli impegni imputati contabilmente all'esercizio cui il rendiconto si riferisce al netto dei debiti che, in occasione del riaccertamento ordinario dei residui effettuato ai sensi dell'articolo 3, comma 4, risultassero non esigibili e reimputati agli esercizi in cui le obbligazioni risultano esigibili. Nel primo esercizio di applicazione del titolo primo del decreto legislativo n. 118 del 2011, la voce comprende i debiti che sono stati cancellati nell'ambito del riaccertamento straordinario dei residui con imputazione all'esercizio.
- (3) Indicare l'importo corrispondente agli impegni imputati agli esercizi successivi finanziati con il fondo pluriennale vincolato.

CONTO DEL BILANCIO - GESTIONE DELLE ENTRATE

TITOLO TIPOLOGIA	DENOMINAZIONE	RESIDUI ATTIVI AL 1/1/2021		RISCOSSIONI IN C/RESIDUI		RIACCERTAMENTI RESIDUI (R)		MAGGIORI O MINORI		RESIDUI ATTIVI DA ESERCIZI		
		(RS)		(RR)		(3)		ENTRATE DI COMPETENZA =A-		PRECEDENTI (EP=RS-RR+R)		
		PREVISIONI DEFINITIVE DI COMPETENZA (CP)	PREVISIONI DEFINITIVE DI CASSA (CS)	RISCOSSIONI IN C/ COMPETENZA (RC)	TOTALE RISCOSSIONI (TR=RR +RC)	ACCERTAMENTI (A)(4)	MAGGIORI O MINORI ENTRATE DI CASSA =TR-CS(5)	ENTRATE DI COMPETENZA =A- CP(S)	RESIDUI ATTIVI DA ESERCIZIO DI COMPETENZA (EC=A-RC)	TOTALE RESIDUI ATTIVI DA RIPORTARE (TR=EP+EC)		
	FONDO PLURIENNALE VINCOLATO PER SPESE CORRENTI (1)	CP	581.951,99									
	FONDO PLURIENNALE VINCOLATO PER SPESE IN CONTO CAPITALE (1)	CP	29.425,36									
	UTILIZZO AVANZO DI AMMINISTRAZIONE (2)	CP	1.395,68									
	- di cui Utilizzo Fondo anticipazioni di liquidità	CP	0,00									
TITOLO 2:	<i>Trasferimenti correnti</i>											
20101	TIPOLOGIA 101: Trasferimenti correnti da Amministrazioni pubbliche	RS	533.615,08	RR	278.675,00	R	0,00				EP	254.940,08
		CP	16.723.408,89	RC	16.532.494,53	A	16.560.614,21	CP	-162.794,68		EC	28.119,68
		CS	17.257.023,97	TR	16.811.169,53	CS	-445.854,44				TR	283.059,76
20000 TOTALE	<i>Trasferimenti correnti</i>	RS	533.615,08	RR	278.675,00	R	0,00				EP	254.940,08
TITOLO 2		CP	16.723.408,89	RC	16.532.494,53	A	16.560.614,21	CP	-162.794,68		EC	28.119,68
		CS	17.257.023,97	TR	16.811.169,53	CS	-445.854,44				TR	283.059,76
TITOLO 3:	<i>Entrate extratributarie</i>											
30300	TIPOLOGIA 300: Interessi attivi	RS	0,00	RR	0,00	R	0,00				EP	0,00
		CP	5.150,65	RC	5.150,65	A	5.150,65	CP	0,00		EC	0,00
		CS	5.150,65	TR	5.150,65	CS	0,00				TR	0,00
30500	TIPOLOGIA 500: Rimborsi e altre entrate correnti	RS	150.410,76	RR	49.735,98	R	0,00				EP	100.674,78
		CP	434.850,43	RC	61.253,61	A	428.243,61	CP	-6.606,82		EC	366.990,00
		CS	585.261,19	TR	110.989,59	CS	-474.271,60				TR	467.664,78
30000 TOTALE	<i>Entrate extratributarie</i>	RS	150.410,76	RR	49.735,98	R	0,00				EP	100.674,78
TITOLO 3		CP	440.001,08	RC	66.404,26	A	433.394,26	CP	-6.606,82		EC	366.990,00
		CS	590.411,84	TR	116.140,24	CS	-474.271,60				TR	467.664,78
TITOLO 9:	<i>Entrate per conto terzi e partite di giro</i>											
90100	TIPOLOGIA 100: Entrate per partite di giro	RS	123,04	RR	123,04	R	0,00				EP	0,00
		CP	1.400.000,00	RC	711.321,33	A	714.357,90	CP	-685.642,10		EC	3.036,57
		CS	1.400.123,04	TR	711.444,37	CS	-688.678,67				TR	3.036,57
90200	TIPOLOGIA 200: Entrate per conto terzi	RS	0,00	RR	0,00	R	0,00				EP	0,00
		CP	23.073.708,70	RC	23.044.004,95	A	23.044.004,95	CP	-29.703,75		EC	0,00
		CS	23.073.708,70	TR	23.044.004,95	CS	-29.703,75				TR	0,00
90000 TOTALE	<i>Entrate per conto terzi e partite di giro</i>	RS	123,04	RR	123,04	R	0,00				EP	0,00
TITOLO 9		CP	24.473.708,70	RC	23.755.326,28	A	23.758.362,85	CP	-715.345,85		EC	3.036,57
		CS	24.473.831,74	TR	23.755.449,32	CS	-718.382,42				TR	3.036,57
TOTALE TITOLI		RS	684.148,88	RR	328.534,02	R	0,00				EP	355.614,86
		CP	41.637.118,67	RC	40.354.225,07	A	40.752.371,32	CP	-884.747,35		EC	398.146,25
		CS	42.321.267,55	TR	40.682.759,09	CS	-1.638.508,46				TR	753.761,11

TITOLO TIPOLOGIA	RESIDUI ATTIVI AL 1/1/2021 (RS)		RISCOSSIONI IN C/RESIDUI (RR)		RIACCERTAMENTI RESIDUI (R) (3)		RESIDUI ATTIVI DA ESERCIZI PRECEDENTI (EP=RS-RR+R)	
	PREVISIONI DEFINITIVE DI COMPETENZA (CP)		RISCOSSIONI IN C/ COMPETENZA (RC)		ACCERTAMENTI (A)(4)		RESIDUI ATTIVI DA ESERCIZIO DI COMPETENZA (EC=A-RC)	
	PREVISIONI DEFINITIVE DI CASSA (CS)		TOTALE RISCOSSIONI (TR=RR +RC)		MAGGIORI MINORI ENTRATE DI CASSA =TR-CS(5)		TOTALE RESIDUI ATTIVI DA RIPORTARE (TR=EP+EC)	
	RS	684.148,88	RR	328.534,02	R	0,00	EP	355.614,86
	CP	42.249.891,70	RC	40.354.225,07	A	40.752.371,32	EC	398.146,25
	CS	42.321.267,55	TR	40.682.759,09	CS	-1.638.508,46	TR	753.761,11
TOTALE GENERALE DELLE ENTRATE								

(1) Indicare l'importo del fondo pluriennale vincolato risultante dal conto del bilancio dell'anno precedente (spese).

(2) Per l'utilizzo avanzato di amministrazione si intende l'avanzo applicato al bilancio: indicare pertanto l'importo dello stanziamento definitivo di bilancio.

(3) Indicare l'ammontare complessivo derivante dal riaccertamento dei residui (comprende l'importo dei crediti definitivamente cancellati in quanto assolutamente inesigibili, l'importo dei crediti di dubbia e difficile esazione cancellati secondo le modalità previste dal principio applicato della contabilità finanziaria 9.2). La voce comprende inoltre le rettifiche in aumento dei residui attivi effettuate a seguito della riscossione di residui attivi cancellati dalle scritture (ad es. In anni precedenti è stato cancellato un residuo attivo in quanto considerato assolutamente inesigibile. In caso di riscossione di tale credito nel corso dell'esercizio cui si riferisce il rendiconto si effettua un riaccertamento dei residui attivi in aumento). Le rettifiche in riduzione sono indicate con il segno "+", le rettifiche in aumento sono indicate con il segno "-".

(4) Indicare gli accertamenti imputati contabilmente all'esercizio cui il rendiconto si riferisce al netto dei crediti che, in occasione del riaccertamento ordinario dei residui, effettuato ai sensi dell'articolo 3, comma 4, risultassero non esigibili e reimputati agli esercizi in cui le obbligazioni risultano esigibili.

(5) Le maggiori entrate sono indicate con il segno "+", le minori entrate sono indicate con il segno "-".

CONTO DEL BILANCIO - GESTIONE DELLE SPESE

MISSIONE, PROGRAMMA, TITOLO	DENOMINAZIONE	RESIDUI PASSIVI AL 1/1/2021 (RS)		PAGAMENTI IN C/RESIDUI (PR)		RIACCERTAMENTO RESIDUI (R)(1)		RESIDUI PASSIVI DA ESERCIZI PRECEDENTI (EP-RS-PR-R)	
		PREVISIONI DEFINITIVE DI COMPETENZA (CP)		PAGAMENTI IN C/COMPETENZA (PC)		IMPEGNI (I)(2)		RESIDUI PASSIVI DA ESERCIZIO DI COMPETENZA (EC-I-PC)	
		PREVISIONI DEFINITIVE DI CASSA (CS)		TOTALE PAGAMENTI (TP=PR+PC)		FONDO PLURIENNALE VINCOLATO (FPV)(3)		TOTALE RESIDUI PASSIVI DA RIPORTARE (TR=EP+EC)	
DISAVANZO DI AMMINISTRAZIONE									
DISAVANZO DERIVANTE DA DEBITO AUTORIZZATO E NON CONTRATTO (4)									
<i>CP 0,00</i>									
<i>CP 0,00</i>									
<i>MISSIONE 01 Servizi istituzionali, generali e di gestione</i>									
0101 PROGRAMMA 01 Organi istituzionali									
Spese correnti									
TITOLO 1		RS	0,00	PR	0,00	R	0,00	EP	0,00
		CP	21.500,00	PC	5.013,27	I	5.768,11	EC	754,84
		CS	21.500,00	TP	5.013,27	FPV	0,00	TR	754,84
TOTALE PROGRAMMA 01	Organi istituzionali	RS	0,00	PR	0,00	R	0,00	EP	0,00
		CP	21.500,00	PC	5.013,27	I	5.768,11	EC	754,84
		CS	21.500,00	TP	5.013,27	FPV	0,00	TR	754,84
TOTALE PROGRAMMA 02	Segreteria generale	RS	23.277,55	PR	17.341,47	R	-5.936,08	EP	0,00
		CP	59.596,50	PC	19.320,56	I	19.400,56	EC	80,00
		CS	82.874,05	TP	36.662,03	FPV	0,00	TR	80,00
TOTALE PROGRAMMA 02	Segreteria generale	RS	23.277,55	PR	17.341,47	R	-5.936,08	EP	0,00
		CP	59.596,50	PC	19.320,56	I	19.400,56	EC	80,00
		CS	82.874,05	TP	36.662,03	FPV	0,00	TR	80,00
0110 PROGRAMMA 10 Risorse umane		RS	55.190,01	PR	49.190,01	R	-5.000,00	EP	1.000,00
		CP	407.857,05	PC	215.548,68	I	315.586,84	EC	100.038,16
		CS	463.047,06	TP	264.738,69	FPV	351.149,91	TR	101.038,16
TOTALE PROGRAMMA 10	Risorse umane	RS	55.190,01	PR	49.190,01	R	-5.000,00	EP	1.000,00
		CP	407.857,05	PC	215.548,68	I	315.586,84	EC	100.038,16
		CS	463.047,06	TP	264.738,69	FPV	351.149,91	TR	101.038,16
TOTALE MISSIONE 01	Servizi istituzionali, generali e di gestione	RS	78.467,56	PR	66.531,48	R	-10.936,08	EP	1.000,00
		CP	488.953,55	PC	239.882,51	I	340.755,51	EC	100.873,00
		CS	567.421,11	TP	306.413,99	FPV	351.149,91	TR	101.873,00
<i>MISSIONE 16 Agricoltura, politiche agroalimentari e pesca</i>									
1601 PROGRAMMA 01 Sviluppo del settore agricolo e del sistema agroalimentare									
Spese correnti									
TITOLO 1		RS	2.656.452,40	PR	1.683.075,02	R	-216.938,90	EP	756.438,48
		CP	16.363.157,82	PC	11.686.205,06	I	16.074.880,96	EC	4.388.675,90
		CS	19.019.610,22	TP	13.369.280,08	FPV	271.999,47	TR	5.145.114,38
TITOLO 2	Spese in conto capitale	RS	31.602,10	PR	31.602,10	R	0,00	EP	0,00
		CP	104.950,00	PC	26.807,67	I	49.910,55	EC	23.102,88
		CS	136.552,10	TP	58.409,77	FPV	75.000,00	TR	23.102,88
TOTALE PROGRAMMA 01	Sviluppo del settore agricolo e del sistema agroalimentare	RS	2.688.054,50	PR	1.714.677,12	R	-216.938,90	EP	756.438,48
		CP	16.468.107,82	PC	11.713.012,73	I	16.124.791,51	EC	4.411.778,78
		CS	19.156.162,32	TP	13.427.689,85	FPV	346.999,47	TR	5.168.217,26

MISSIONE, PROGRAMMA, TITOLO	DENOMINAZIONE	RESIDUI PASSIVI AL 1/1/2021 (RS)			PAGAMENTI IN C/RESIDUI (PR)			RIACCERTAMENTO RESIDUI (R/I)			RESIDUI PASSIVI DA ESERCIZI PRECEDENTI (EP=RS-PR+R)		
		PREVISIONI DEFINITIVE DI COMPETENZA (CP)			PAGAMENTI IN C/COMPETENZA (PC)			IMPEGNI (I/2)			RESIDUI PASSIVI DA ESERCIZIO DI COMPETENZA (EC=I-PC)		
		RS	CP	CS	PR	PC	TP	R	I	FPV	ECP	EC	TR
TOTALE MISSIONE 16 Agricoltura, politiche agroalimentari e pesca		2.688.054,50	16.468.107,82	19.156.162,32	1.714.677,12	11.713.012,73	16.124.791,51	-216.938,90	346.999,47	-3.683,16	756.438,48	4.411.778,78	5.168.217,26
MISSIONE 20 FONDI E ACCANTONAMENTI													
2002 PROGRAMMA 02 Fondo svalutazione crediti													
TITOLO 1 Spese correnti		RS	CP	CS	PR	PC	TP	R	I	FPV	ECP	EC	TR
		0,00	207.744,28	207.744,28	0,00	0,00	0,00	0,00	0,00	0,00	0,00	207.744,28	0,00
TOTALE PROGRAMMA 02		0,00	207.744,28	207.744,28	0,00	0,00	0,00	0,00	0,00	0,00	0,00	207.744,28	0,00
2003 PROGRAMMA 03 Altri fondi													
TITOLO 1 Spese correnti		RS	CP	CS	PR	PC	TP	R	I	FPV	ECP	EC	TR
		0,00	0,00	0,00	0,00	0,00	0,00	0,00	0,00	0,00	0,00	-50.000,00	0,00
TOTALE PROGRAMMA 03		0,00	0,00	0,00	0,00	0,00	0,00	0,00	0,00	0,00	0,00	-50.000,00	0,00
TOTALE MISSIONE 20 FONDI E ACCANTONAMENTI		0,00	207.744,28	207.744,28	0,00	0,00	0,00	0,00	0,00	0,00	0,00	157.744,28	0,00
MISSIONE 99 SERVIZI PER CONTO TERZI													
9901 PROGRAMMA 01 Servizi per conto terzi - Partite di giro													
TITOLO 7 Uscite per conto terzi e partite di giro		RS	CP	CS	PR	PC	TP	R	I	FPV	ECP	EC	TR
		56.246,77	24.473.708,70	24.529.955,47	56.220,53	23.491.904,49	23.548.125,02	0,00	0,00	0,00	0,00	715.345,85	26,24
TOTALE PROGRAMMA 01		56.246,77	24.473.708,70	24.529.955,47	56.220,53	23.491.904,49	23.548.125,02	0,00	0,00	0,00	0,00	715.345,85	26,24
TOTALE MISSIONE 99 SERVIZI PER CONTO TERZI		56.246,77	24.473.708,70	24.529.955,47	56.220,53	23.491.904,49	23.548.125,02	0,00	0,00	0,00	0,00	715.345,85	26,24
TOTALE MISSIONI		2.822.768,83	41.638.514,35	44.461.283,18	1.837.429,13	35.444.799,73	37.282.228,86	-227.874,98	40.223.909,87	748.149,38	666.455,10	4.779.110,14	5.536.574,86
TOTALE GENERALE DELLE SPESE		2.822.768,83	41.638.514,35	44.461.283,18	1.837.429,13	35.444.799,73	37.282.228,86	-227.874,98	40.223.909,87	748.149,38	666.455,10	4.779.110,14	5.536.574,86

(1) Indicare l'ammontare complessivo derivante dal riaccertamento dei residui (l'importo dei debiti definitivamente cancellati dalle scritture). Non riguarda il riaccertamento di impegni di competenza dell'esercizio cui si riferisce il rendiconto. In sede di riaccertamento dei residui non può essere effettuata una rettifica in aumento dei residui passivi se non nei casi espressamente consentiti. (Principio contabile applicato della contabilità finanziaria 9.1 di cui all'Allegato n. 4-2). Le rettifiche in aumento sono indicate con il segno "+", le rettifiche in riduzione sono indicate con il segno "-".

CONTO DEL BILANCIO - RIEPILOGO GENERALE DELLE ENTRATE

TITOLO	DENOMINAZIONE	RESIDUI ATTIVI AL 1/1/2021 (RS)		RISCOSSIONI IN C/RESIDUI (RE)		RIACCERTAMENTI RESIDUI (R)		RESIDUI ATTIVI DA ESERCIZI PRECEDENTI (EP=RS-RR+E)				
		PREVISIONI DEFINITIVE DI COMPETENZA (CP)		RISCOSSIONI IN C/COMPETENZA (RC)		ACCERTAMENTI (A)/(4)		RESIDUI ATTIVI DA ESERCIZIO DI COMPETENZA (EC=A-RC)				
		PREVISIONI DEFINITIVE DI CASSA (CS)		TOTALE RISCOSSIONI (TR=RR+RC)		MAGGIORI MINORI ENTRATE DI CASSA =TR-CS(5)		TOTALE RESIDUI ATTIVI DA RIPORTARE (TR=EP+EC)				
		CP	CS	RR	RC	R	A	CP	EC	TR		
	FONDO PLURIENNALE VINCOLATO PER SPESE CORRENTI (1)	581.951,99										
	FONDO PLURIENNALE VINCOLATO PER SPESE IN CONTO CAPITALE (1)	29.425,36										
	UTILIZZO AVANZO DI AMMINISTRAZIONE (2)	1.395,68										
	- di cui Utilizzo Fondo anticipazioni di liquidità	0,00										
TITOLO 2	Trasferimenti correnti	RS	533.615,08	RR	278.675,00	R	0,00	EP	254.940,08			
		CP	16.723.408,89	RC	16.532.494,53	A	16.560.614,21	EC	28.119,68			
		CS	17.257.023,97	TR	16.811.169,53	CS	-445.854,44	TR	283.059,76			
TITOLO 3	Entrate extratributarie	RS	150.410,76	RR	49.735,98	R	0,00	EP	100.674,78			
		CP	440.001,08	RC	66.404,26	A	433.394,26	EC	366.990,00			
		CS	590.411,84	TR	116.140,24	CS	-474.271,60	TR	467.664,78			
TITOLO 9	Entrate per conto terzi e partite di giro	RS	123,04	RR	123,04	R	0,00	EP	0,00			
		CP	24.473.708,70	RC	23.755.326,28	A	23.758.362,85	EC	3.036,57			
		CS	24.473.831,74	TR	23.755.449,32	CS	-718.382,42	TR	3.036,57			
TOTALE TITOLI		RS	684.148,88	RR	328.534,02	R	0,00	EP	355.614,86			
		CP	41.637.118,67	RC	40.354.225,07	A	40.752.371,32	EC	398.146,25			
		CS	42.321.267,55	TR	40.682.759,09	CS	-1.638.508,46	TR	753.761,11			
TOTALE GENERALE DELLE ENTRATE		RS	684.148,88	RR	328.534,02	R	0,00	EP	355.614,86			
		CP	42.249.891,70	RC	40.354.225,07	A	40.752.371,32	EC	398.146,25			
		CS	42.321.267,55	TR	40.682.759,09	CS	-1.638.508,46	TR	753.761,11			

(1) Indicare l'importo del fondo pluriennale vincolato risultante dal conto del bilancio dell'anno precedente (spesa).

(2) Indicare l'importo definitivo dell'utilizzo del risultato di amministrazione.

(3) Indicare l'ammontare complessivo derivante dal riaccertamento dei residui (comprende l'importo dei crediti definitivamente cancellati in quanto assolutamente inesigibili, l'importo dei crediti di dubbia e difficile esazione cancellati secondo le modalità previste dal principio applicato della contabilità finanziaria 9.2). La voce comprende inoltre le rettifiche in aumento dei residui attivi effettuate a seguito della riscossione di residui attivi cancellati dalle scritture (ad es. in anni precedenti è stato cancellato un residuo attivo in quanto considerato assolutamente inesigibile. In caso di riscossione di tale credito nel corso dell'esercizio cui si riferisce il rendiconto si effettua un riaccertamento dei residui attivi in aumento). Le rettifiche in riduzione sono indicate con il segno "+", le rettifiche in aumento sono indicate con il segno "-".

(4) Indicare gli accertamenti imputati contabilmente all'esercizio cui il rendiconto si riferisce al netto dei crediti che, in occasione del riaccertamento ordinario dei residui effettuati ai sensi dell'articolo 3, comma 4, risultassero non esigibili e reimputati agli esercizi in cui le obbligazioni risultano esigibili.

(5) Le maggiori entrate sono indicate con il segno "+", le minori entrate sono indicate con il segno "-".

CONTO DEL BILANCIO - RIEPILOGO GENERALE DELLE SPESE

TITOLO	DENOMINAZIONE	RESIDUI PASSIVI AL 1/1/2021 (RS)		PAGAMENTI IN C/RESIDUI (PR)		RIACCERTAMENTO RESIDUI (R)		RESIDUI PASSIVI DA ESERCIZI PRECEDENTI (EP=RS-PR+R)	
		PREVISIONI DEFINITIVE DI COMPETENZA (CP)		PAGAMENTI IN C/COMPETENZA (PC)		IMPEGNI (I)		RESIDUI PASSIVI DA ESERCIZIO DI COMPETENZA (EC=CP-I-FPV)	
		PREVISIONI DEFINITIVE DI CASSA (CS)		TOTALE PAGAMENTI (TP=PR+PC)		FONDO PLURIENNALE VINCOLATO (FPV)		TOTALE RESIDUI PASSIVI DA RIPORTARE (TR=EP+EC)	
	DISAVANZO DI AMMINISTRAZIONE	CP	0,00						
	DISAVANZO DERIVANTE DA DEBITO AUTORIZZATO E NON CONTRATTO (1)	CP	0,00						
TITOLO 1	<i>Spese correnti</i>	RS	2.734.919,96	PR	1.749.606,50	R	-227.874,98	EP	757.438,48
		CP	17.059.855,65	PC	11.926.087,57	I	16.415.636,47	EC	4.489.548,90
		CS	19.794.775,61	TP	13.675.694,07	FPV	673.149,38	TR	5.246.987,38
TITOLO 2	<i>Spese in conto capitale</i>	RS	31.602,10	PR	31.602,10	R	0,00	EP	0,00
		CP	104.950,00	PC	26.807,67	I	49.910,55	EC	23.102,88
		CS	136.552,10	TP	58.409,77	FPV	75.000,00	TR	23.102,88
TITOLO 7	<i>Uscite per conto terzi e partite di giro</i>	RS	56.246,77	PR	56.220,53	R	0,00	EP	26,24
		CP	24.473.708,70	PC	23.491.904,49	I	23.758.362,85	EC	266.458,36
		CS	24.529.955,47	TP	23.548.125,02	FPV	0,00	TR	266.484,60
TOTALE TITOLI		RS	2.822.768,83	PR	1.837.429,13	R	-227.874,98	EP	757.464,72
		CP	41.638.514,35	PC	35.444.799,73	I	40.223.909,87	EC	4.779.110,14
		CS	44.461.283,18	TP	37.282.228,86	FPV	748.149,38	TR	5.536.574,86
TOTALE GENERALE DELLE SPESE		RS	2.822.768,83	PR	1.837.429,13	R	-227.874,98	EP	757.464,72
		CP	41.638.514,35	PC	35.444.799,73	I	40.223.909,87	EC	4.779.110,14
		CS	44.461.283,18	TP	37.282.228,86	FPV	748.149,38	TR	5.536.574,86

(1) Solo per le Regioni e le Province autonome. L'importo del disavanzo da debito autorizzato e non contratto non è compreso nella voce precedente, concernente il disavanzo di amministrazione.

CONTO DEL BILANCIO - RIEPILOGO GENERALE DELLE SPESE PER MISSIONI

MISSIONE	DENOMINAZIONE	RESIDUI PASSIVI AL 1/1/2021 (RS)		PAGAMENTI IN C/RESIDUI (PR)		RIACCERTAMENTO RESIDUI (R)		RESIDUI PASSIVI DA ESERCIZI PRECEDENTI (EP=RS-PR+R)		
		RS	CP	PR	R	IMPEGNI (I)	ECONOMIE DI COMPETENZA (ECP=CP-I-FPV)	EP	EC	
		CP	CS	PC	FPV	FONDO PLURIENNALE VINCOLATO (FPV)	TR	EP	EC	TR
	DISAVANZO DI AMMINISTRAZIONE	CP	0,00							
	DISAVANZO DERIVANTE DA DEBITO AUTORIZZATO E NON CONTRATTO (1)	CP	0,00							
MISSIONE 01	Servizi istituzionali, generali e di gestione	RS	78.467,56	PR	66.531,48	R	-10.936,08	EP	1.000,00	
		CP	488.953,55	PC	239.882,51	I	340.755,51	EC	100.873,00	
		CS	567.421,11	TP	306.413,99	FPV	351.149,91	TR	101.873,00	
MISSIONE 16	Agricoltura, politiche agevolamentari e pesca	RS	2.688.054,50	PR	1.714.677,12	R	-216.938,90	EP	756.438,48	
		CP	16.468.107,82	PC	11.713.012,73	I	16.124.791,51	EC	4.411.778,78	
		CS	19.156.163,32	TP	13.427.689,85	FPV	346.999,47	TR	5.168.217,26	
MISSIONE 20	Fondi e accantonamenti	RS	0,00	PR	0,00	R	0,00	EP	0,00	
		CP	207.744,28	PC	0,00	I	0,00	EC	0,00	
		CS	207.744,28	TP	0,00	FPV	50.000,00	TR	0,00	
MISSIONE 99	Servizi per conto terzi	RS	56.246,77	PR	56.220,53	R	0,00	EP	26,24	
		CP	24.473.708,70	PC	23.491.904,49	I	23.758.362,85	EC	266.458,36	
		CS	24.529.955,47	TP	23.548.125,02	FPV	0,00	TR	266.484,60	
TOTALE MISSIONI		RS	2.822.768,83	PR	1.837.429,13	R	-227.874,98	EP	757.464,72	
		CP	41.638.514,35	PC	35.444.799,73	I	40.223.909,87	EC	4.779.110,14	
		CS	44.461.283,18	TP	37.282.228,86	FPV	748.149,38	TR	5.536.574,86	
TOTALE GENERALE DELLE SPESE		RS	2.822.768,83	PR	1.837.429,13	R	-227.874,98	EP	757.464,72	
		CP	41.638.514,35	PC	35.444.799,73	I	40.223.909,87	EC	4.779.110,14	
		CS	44.461.283,18	TP	37.282.228,86	FPV	748.149,38	TR	5.536.574,86	

(1) Solo per le Regioni e le Province autonome. L'importo del disavanzo da debito autorizzato e non contratto non è compreso nella voce precedente, concernente il disavanzo di amministrazione.

QUADRO GENERALE RIASSUNTIVO

ENTRATE	ACCERTAMENTI	INCASSI	SPESA	IMPEGNI	PAGAMENTI
Fondo di cassa all'inizio dell'esercizio		3.072.381,76			
Utilizzo avanzo di amministrazione (1)	1.395,68		Disavanzo di amministrazione (3)	0,00	
di cui Utilizzo Fondo anticipazioni di liquidità	0,00		Disavanzo derivante da debito autorizzato e non contratto ripianato con accensione di prestiti (4)	0,00	
Fondo pluriennale vincolato di parte corrente (2)	581.951,99				
Fondo pluriennale vincolato in c/capitale (2)	29.425,36				
di cui Fondo pluriennale vincolato in c/capitale finanziato da debito	0,00				
Fondo pluriennale vincolato per incremento di attività finanziarie (2)	0,00				
TITOLO 2 - Trasferimenti correnti	16.560.614,21	16.811.169,53	TITOLO 1 - Spese correnti	16.415.636,47	13.675.694,07
TITOLO 3 - Entrate extratributarie	433.394,26	116.140,24	Fondo pluriennale vincolato di parte corrente (5)	673.149,38	
TITOLO 2 - Spese in conto capitale					
Fondo pluriennale vincolato in c/capitale (5)				49.910,55	58.409,77
di cui Fondo pluriennale vincolato in c/capitale finanziato da debito				75.000,00	
				0,00	
Totale entrate finali	16.994.008,47	19.999.691,53		17.213.696,40	13.734.103,84
			Fondo anticipazioni di liquidità (6)	0,00	
TITOLO 9 - Entrate per conto terzi e partite di giro					
	23.758.362,85	23.755.449,32		23.758.362,85	23.548.125,02
Totale entrate dell'esercizio	40.752.371,32	43.755.140,85			
TOTALE COMPLESSIVO ENTRATE	41.365.144,35	43.755.140,85		40.972.059,25	37.282.228,86
DISAVANZO DI COMPETENZA	0,00			40.972.059,25	37.282.228,86
di cui Disavanzo da debito autorizzato e non contratto formalosi nell'esercizio (7)	0,00				
			AVANZO DI COMPETENZA/FONDO DI CASSA	393.085,10	6.472.911,99
TOTALE A PAREGGIO	41.365.144,35	43.755.140,85	TOTALE A PAREGGIO	41.365.144,35	43.755.140,85

GESTIONE DEL BILANCIO	
a) Avanzo di competenza (+) /Disavanzo di competenza (-)	0,00
b) Risorse accantonate stanziare nel bilancio dell'esercizio 2021 (+)(8)	0,00
c) Risorse vincolate nel bilancio (+)(9)	0,00
d) Equilibrio di bilancio (d=a-b-c)	0,00
GESTIONE DEGLI ACCANTONAMENTI IN SEDE DI RENDICONTO	
d) Equilibrio di bilancio (+)/(-)	0,00
e) Variazione accantonamenti effettuata in sede di rendiconto(+)/(-)(10)	0,00
f) Equilibrio complessivo (f=d-e)	0,00

- (1) Per 'Utilizzo avanzo' si intende l'avanzo applicato al bilancio; indicare l'importo dello stanziamento definitivo di bilancio
- (2) Indicare l'importo iscritto in entrata del conto del bilancio alla corrispondente voce riguardante il fondo pluriennale vincolato.
- (3) Corrisponde alla prima voce del conto del bilancio spese. Non comprende il disavanzo da debito non contratto delle Regioni e delle Province autonome.
- (4) Inserire solo l'importo del disavanzo da debito autorizzato e non contratto ripianato nel corso dell'esercizio attraverso l'accensione dei prestiti
- (5) Indicare la somma degli stanziamenti riguardanti il corrispondente fondo pluriennale vincolato di spesa iscritti nel conto del bilancio (FPV corrente, FPV c/capitale o FPV per partite finanziarie)
- (6) Indicare l'importo dello stanziamento definitivo di bilancio
- (7) Solo per le regioni. Il disavanzo da debito autorizzato e non contratto formalosi nell'esercizio non può avere un importo superiore a quello del disavanzo dell'esercizio e non rileva ai fini dell'equilibrio di bilancio di cui all'articolo 1, comma 821 della legge n. 145 del 2018
- (8) Inserire il totale della colonna c) dell'allegato a/1 'Elenco analitico delle risorse accantonate nel risultato di amministrazione' al netto dell'accantonamento al Fondo anticipazioni di liquidità, già considerato ai fini della determinazione dell'avanzo/disavanzo di competenza.
- (9) Inserire l'importo della prima colonna della riga n) dell'allegato a/2 'Elenco analitico delle risorse vincolate nel risultato di amministrazione'
- (10) Inserire il totale della colonna d) dell'allegato a/1 'Elenco analitico delle risorse accantonate nel risultato di amministrazione' al netto dell'accantonamento al Fondo anticipazioni di liquidità, già considerato ai fini della determinazione dell'avanzo/disavanzo di competenza.

**CONTO DEL BILANCIO
EQUILIBRI DI BILANCIO
(solo per le Regioni)***

EQUILIBRI DI BILANCIO		COMPETENZA (ACCERTAMENTI E IMPEGNI IMPUTATI ALL'ESERCIZIO)
Utilizzo risultato di amministrazione destinato al finanziamento di spese correnti e al rimborso di prestiti	(+)	1.395,68
Ripiano disavanzo di amministrazione esercizio precedente ⁽¹⁾	(-)	0,00
Fondo pluriennale vincolato per spese correnti iscritto in entrata	(+)	581.951,99
Entrate titoli 1-2-3	(+)	16.994.008,47
Entrate in conto capitale per Contributi agli investimenti direttamente destinati al rimborso dei prestiti da amministrazioni pubbliche ⁽²⁾	(+)	0,00
Entrate Titolo 4.03 - Altri trasferimenti in conto capitale	(+)	0,00
Entrate in c/capitale destinate all'estinzione anticipata di prestiti ⁽³⁾	(+)	0,00
Entrate per accensioni di prestiti destinate all'estinzione anticipata di prestiti	(+)	0,00
Entrate di parte capitale destinate a spese correnti in base a specifiche disposizioni di legge o dei principi contabili	(+)	0,00
Spese correnti	(-)	16.415.636,47
- di cui spese correnti non ricorrenti finanziate con utilizzo del risultato di amministrazione		0,00
Fondo pluriennale vincolato di parte corrente (di spesa) ⁽⁴⁾	(-)	673.149,38
Spese Titolo 2.04 - Altri trasferimenti in conto capitale	(-)	0,00
Fondo pluriennale vincolato di spesa - titolo 2.04 Altri trasferimenti in conto capitale ⁽⁴⁾	(-)	0,00
Variazioni di attività finanziarie -saldo di competenza (se negativo) C/1 ⁽⁵⁾	(-)	0,00
Rimborso prestiti	(-)	0,00
- di cui per estinzione anticipata di prestiti		0,00
Fondo anticipazioni di liquidità	(-)	0,00
A/1 Risultato di competenza di parte corrente		488.570,29
- Risorse accantonate di parte corrente stanziare nel bilancio dell'esercizio 2021 ⁽¹⁴⁾	(-)	238.084,28
- Risorse vincolate di parte corrente nel bilancio ⁽¹⁵⁾	(-)	0,00
A/2 Equilibrio di bilancio di parte corrente		250.486,01
- Variazione accantonamenti di parte corrente effettuata in sede di rendiconto (+)/(-) ⁽¹⁶⁾	(-)	366.405,68
A/3 Equilibrio complessivo di parte corrente		-115.919,67
Utilizzo risultato di amministrazione per il finanziamento di spese d'investimento	(+)	0,00
Fondo pluriennale vincolato per spese in conto capitale iscritto in entrata	(+)	29.425,36
Entrate in conto capitale (titolo 4)	(+)	0,00
Entrate Titolo 5.01.01 - Alienazioni di partecipazioni	(+)	0,00
Entrate per accensione prestiti (titolo 6)	(+)	0,00
Entrate in conto capitale per Contributi agli investimenti direttamente destinati al rimborso di prestiti da amministrazioni pubbliche ⁽²⁾	(-)	0,00
Entrate in c/capitale destinate all'estinzione anticipata di prestiti ⁽³⁾	(-)	0,00
Entrate di parte capitale destinate a spese correnti in base a specifiche disposizioni di legge o dei principi contabili	(-)	0,00
Entrate per accensioni di prestiti destinate all'estinzione anticipata di prestiti	(-)	0,00
Entrate Titolo 4.03 - Altri trasferimenti in conto capitale	(-)	0,00
Spese in conto capitale	(-)	49.910,55
Fondo pluriennale vincolato in c/capitale (di spesa) ⁽⁴⁾	(-)	75.000,00
Spese Titolo 3.01.01 - Acquisizioni di partecipazioni e conferimenti di capitale	(-)	0,00
Fondo pluriennale vincolato per Acquisizioni di partecipazioni e conferimenti di capitale (di spesa) ⁽⁴⁾	(-)	0,00
Spese Titolo 2.04 - Altri trasferimenti in conto capitale	(+)	0,00
Fondo pluriennale vincolato di spesa - titolo 2.04 Altri trasferimenti in conto capitale ⁽⁴⁾	(+)	0,00
Disavanzo derivante da debito autorizzato e non contratto ripianato con accensione di prestiti ⁽⁹⁾	(-)	0,00
Variazioni di attività finanziarie -saldo di competenza (se positivo) C/1 ⁽⁵⁾	(+)	0,00
B/1 Risultato di competenza in c/capitale		-95.485,19
- Risorse accantonate in c/capitale stanziare nel bilancio dell'esercizio 2021 ⁽¹⁴⁾	(-)	0,00
- Risorse vincolate in conto capitale nel bilancio ⁽¹⁵⁾	(-)	0,00
B/2 Equilibrio di bilancio in c/capitale		-95.485,19
- Variazione accantonamenti in c/capitale effettuata in sede di rendiconto (+)/(-) ⁽¹⁶⁾	(-)	0,00
B/3 Equilibrio complessivo in c/capitale		-95.485,19
di cui Disavanzo da debito autorizzato e non contratto formatosi nell'esercizio		0,00
Utilizzo risultato di amministrazione per l'incremento di attività finanziarie ⁽⁶⁾	(+)	0,00
Fondo pluriennale vincolato per incremento di attività finanziarie iscritto in entrata	(+)	0,00
Entrate titolo 5.00 - Entrate da riduzione di attività finanziarie	(+)	0,00
Spese titolo 3.00 - Spese per incremento attività finanziarie	(-)	0,00
Fondo pluriennale vincolato per incremento di attività finanziarie (di spesa) ⁽⁴⁾	(-)	0,00
Entrate Titolo 5.01.01 - Alienazioni di partecipazioni	(-)	0,00
Spese Titolo 3.01.01 - Acquisizioni di partecipazioni e conferimenti di capitale	(+)	0,00
Fondo pluriennale vincolato per Acquisizioni di partecipazioni e conferimenti di capitale (di spesa) ⁽⁴⁾	(+)	0,00
C/1 Variazioni attività finanziaria - saldo di competenza		0,00
- Risorse accantonate - attività finanziarie stanziare nel bilancio dell'esercizio 2021	(-)	0,00
- Risorse vincolate - attività finanziarie nel bilancio	(-)	0,00
C/2 Variazioni attività finanziaria - equilibrio di bilancio		0,00
- Variazione accantonamenti - attività finanziarie effettuata in sede di rendiconto (+)/(-)	(-)	0,00
C/3 Variazioni attività finanziaria - equilibrio complessivo		0,00
D/1 RISULTATO DI COMPETENZA (D/1 = A/1 + B/1)		393.085,10
D/2 EQUILIBRIO DI BILANCIO (D/2 = A/2 + B/2)		155.000,82
D/3 EQUILIBRIO COMPLESSIVO (D/3 = A/3 + B/3)		-211.404,86
di cui Disavanzo da debito autorizzato e non contratto formatosi nell'esercizio (10)		0,00

Saldo corrente ai fini della copertura degli investimenti pluriennali delle Regioni a statuto ordinario

A/1) Risultato di competenza di parte corrente		488.570,29
Utilizzo risultato di amministrazione destinato al finanziamento di spese correnti ricorrenti e al rimborso di prestiti al netto del fondo anticipazione di liquidità	(-)	
Entrate non ricorrenti che non hanno dato copertura a impegni	(-)	0,00
Fondo pluriennale vincolato per spese correnti iscritto in entrata al netto delle componenti non vincolate derivanti dal riaccertamento ord.	(-)	0,00
- Risorse accantonate di parte corrente non sanitarie stanziato nel bilancio dell'esercizio 2021 ⁽¹¹⁾	(-)	0,00
- Variazione accantonamenti di parte corrente non sanitarie effettuata in sede di rendiconto(+)/(-) ⁽¹²⁾	(-)	0,00
- Risorse vincolate di parte corrente nel bilancio non sanitarie ⁽¹³⁾	(-)	0,00
Entrate titoli 1-2-3 destinate al finanziamento del SSN	(-)	0,00
Spese correnti finanziate da entrate destinate al SSN	(+)	0,00
Equilibrio di parte corrente ai fini della copertura degli investimenti plurienn.		488.570,29

- (1) Corrisponde alla prima voce del conto del bilancio spese. Escluso il disavanzo derivante dal debito autorizzato e non contratto.
- (2) Corrispondono alle entrate in conto capitale relative ai soli contributi agli investimenti destinati al rimborso prestiti corrispondenti alla voce del piano dei conti finanziario con codifica E.4.02.06.00.000.
- (3) Il corrispettivo della cessione di beni immobili può essere destinato all'estinzione anticipata di prestiti - principio applicato della contabilità finanziaria 3.13.
- (4) Indicare l'importo dello stanziamento definitivo.
- (5) Indicare l'importo della lettera C/1).
- (6) Nel rispetto delle priorità previste dall'ordinamento.
- (9) Corrisponde alla seconda voce del quadro generale riassuntivo
- (10) Valorizzare solo se D) è negativo. Il disavanzo da debito autorizzato e non contratto non rileva ai fini dell'equilibrio di bilancio di cui all'articolo 1, comma 821 della legge n. 145/2018
- (11) Inserire la quota corrente del totale della colonna c) dell'allegato a/1 'Elenco analitico delle risorse accantonate nel risultato di amministrazione'. Le regioni a statuto ordinario considerano solo le entrate non sanitarie al netto dell'accantonamento al fondo anticipazioni di liquidità, già considerato ai fini della determinazione del saldo di parte corrente
- (12) Inserire la quota corrente del I totale della colonna d) dell'allegato a/1 'Elenco analitico delle risorse accantonate nel risultato di amministrazione' al netto dell'accantonamento al Fondo anticipazioni di liquidità, già considerato ai fini della determinazione e regioni a statuto ordinario considerano solo le entrate non sanitarie dell'avanzo/disavanzo di competenza.
- (13) Inserire l'importo della quota corrente della prima colonna della riga n) dell'allegato a/2 'Elenco analitico delle risorse vincolate nel risultato di amministrazione' al netto delle quote correnti vincolate al 31/12 finanziate dal risultato di amministrazione iniziale. Le regioni a statuto ordinario considerano solo le entrate non sanitarie.
- (14) Le quote accantonate in bilancio riguardanti le partite finanziarie devono essere aggiunte nell'equilibrio di parte corrente se il saldo delle partite finanziarie è negativo, altrimenti sono aggiunte nelle corrispondenti voci dell'equilibrio in conto capitale
- (15) Le quote vincolate riguardanti le partite finanziarie devono essere aggiunte nell'equilibrio di parte corrente se il saldo delle partite finanziarie è negativo, altrimenti sono inserite nell'equilibrio in conto capitale
- (16) Le quote accantonate in sede di rendiconto riguardanti le partite finanziarie devono essere aggiunte nell'equilibrio di parte corrente se il saldo delle partite finanziarie è negativo, altrimenti sono inserite nell'equilibrio in conto capitale

CONTO ECONOMICO

CONTO ECONOMICO		2021	2020	Riferimento art.2425 CC	Riferimento DM 26/4/95
A) COMPONENTI POSITIVI DELLA GESTIONE					
1	Proventi da tributi	0,00	0,00		
2	Proventi da fondi perequativi	0,00	0,00		
3	Proventi da trasferimenti e contributi	16.469.416,82	9.459.877,71		
a	<i>Proventi da trasferimenti correnti</i>	16.469.416,82	9.459.877,71		A5c
b	<i>Quota annuale di contributi agli investimenti</i>	0,00	0,00		E20c
c	<i>Contributi agli investimenti</i>	0,00	0,00		
4	Ricavi delle vendite e prestazioni e proventi da servizi pubblici	0,00	0,00	A1	A1a
a	<i>Proventi derivanti dalla gestione dei beni</i>	0,00	0,00		
b	<i>Ricavi della vendita di beni</i>	0,00	0,00		
c	<i>Ricavi e proventi dalla prestazione di servizi</i>	0,00	0,00		
5	Variazioni nelle rimanenze di prodotti in corso di lavorazione, etc. (+/-)	0,00	0,00	A2	A2
6	Variazione dei lavori in corso su ordinazione	0,00	0,00	A3	A3
7	Incrementi di immobilizzazioni per lavori interni	0,00	0,00	A4	A4
8	Altri ricavi e proventi diversi	428.243,61	180.533,46	A5	A5 a e b
TOTALE COMPONENTI POSITIVI DELLA GESTIONE (A)		16.897.660,43	9.640.411,17		
B) COMPONENTI NEGATIVI DELLA GESTIONE					
9	Acquisto di materie prime e/o beni di consumo	6.792,86	5.123,80	B6	B6
10	Prestazioni di servizi	14.418.145,55	7.671.331,76	B7	B7
11	Utilizzo beni di terzi	0,00	0,00	B8	B8
12	Trasferimenti e contributi	704,31	21.531,60		
a	<i>Trasferimenti correnti</i>	704,31	21.531,60		
b	<i>Contributi agli investimenti ad Amministrazioni pubb.</i>	0,00	0,00		
c	<i>Contributi agli investimenti ad altri soggetti</i>	0,00	0,00		
13	Personale	1.858.052,63	1.954.092,65	B9	B9
14	Ammortamenti e svalutazioni	261.137,30	64.258,97	B10	B10
a	<i>Ammortamenti di immobilizzazioni Immateriali</i>	18.029,55	16.931,55	B10a	B10a
b	<i>Ammortamenti di immobilizzazioni materiali</i>	35.363,47	47.327,42	B10b	B10b
c	<i>Altre svalutazioni delle immobilizzazioni</i>	0,00	0,00	B10c	B10c
d	<i>Svalutazione dei crediti</i>	207.744,28	0,00	B10d	B10d
15	Variazioni nelle rimanenze di materie prime e/o beni di consumo (+/-)	165,09	346,97	B11	B11
16	Accantonamenti per rischi	0,00	0,00	B12	B12
17	Altri accantonamenti	396.745,68	110.079,87	B13	B13
18	Oneri diversi di gestione	15.433,14	13.181,08	B14	B14
TOTALE COMPONENTI NEGATIVI DELLA GESTIONE (B)		16.957.176,56	9.839.946,70		
DIFFERENZA FRA COMP. POSITIVI E NEGATIVI DELLA GESTIONE (A-B)		-59.516,13	-199.535,53		
C) PROVENTI ED ONERI FINANZIARI					
<i>Proventi finanziari</i>					
19	Proventi da partecipazioni	0,00	0,00	C15	C15
a	<i>da società controllate</i>	0,00	0,00		
b	<i>da società partecipate</i>	0,00	0,00		
c	<i>da altri soggetti</i>	0,00	0,00		
20	Altri proventi finanziari	5.150,65	10.189,53	C16	C16
Totale proventi finanziari		5.150,65	10.189,53		
<i>Oneri finanziari</i>					
21	Interessi ed altri oneri finanziari	0,00	0,00	C17	C17
a	<i>Interessi passivi</i>	0,00	0,00		
b	<i>Altri oneri finanziari</i>	0,00	0,00		
Totale oneri finanziari		0,00	0,00		
TOTALE PROVENTI ED ONERI FINANZIARI (C)		5.150,65	10.189,53		
D) RETTIFICHE DI VALORE ATTIVITA' FINANZIARIE					
22	Rivalutazioni	0,00	0,00	D18	D18
23	Svalutazioni	0,00	0,00	D19	D19
TOTALE RETTIFICHE (D)		0,00	0,00		
E) PROVENTI ED ONERI STRAORDINARI					
24	Proventi straordinari	229.270,66	168.954,17	E20	E20
a	<i>Proventi da permessi di costruire</i>	0,00	0,00		
b	<i>Proventi da trasferimenti in conto capitale</i>	0,00	0,00		
c	<i>Sopravvenienze attive e insussistenze del passivo</i>	229.270,66	168.954,17		E20b
d	<i>Plusvalenze patrimoniali</i>	0,00	0,00		E20c
e	<i>Altri proventi straordinari</i>	0,00	0,00		
Totale proventi straordinari		229.270,66	168.954,17		
25	Oneri straordinari	4.304,62	400.040,63	E21	E21
a	<i>Trasferimenti in conto capitale</i>	0,00	0,00		
b	<i>Sopravvenienze passive e insussistenze dell'attivo</i>	4.304,62	400.040,63		E21b
c	<i>Minusvalenze patrimoniali</i>	0,00	0,00		E21a
d	<i>Altri oneri straordinari</i>	0,00	0,00		E21d
Totale oneri straordinari		4.304,62	400.040,63		
TOTALE PROVENTI ED ONERI STRAORDINARI (E)		224.966,04	-231.086,46		
RISULTATO PRIMA DELLE IMPOSTE (A-B+C+D+E)		170.600,56	-420.432,46		
26	Imposte	112.203,36	106.869,50	E22	E22

CONTO ECONOMICO		2021	2020	Riferimento art.2425 CC	Riferimento DM 26/4/95
	RISULTATO DELL'ESERCIZIO	58.397,20	-527.301,96	E23	E23

STATO PATRIMONIALE - ATTIVO

STATO PATRIMONIALE (ATTIVO)			2021	2020	Riferimento art.2424 CC	Riferimento DM 26/4/95
		A) CREDITI vs.LO STATO ED ALTRE AMMINISTRAZIONI PUBBLICHE PER LA PARTECIPAZIONE AL FONDO DI DOTAZIONE	0,00	0,00	A	A
		TOTALE CREDITI vs PARTECIPANTI (A)	0,00	0,00		
I		B) IMMOBILIZZAZIONI				
		<i>Immobilizzazioni immateriali</i>			BI	BI
	1	Costi di impianto e di ampliamento	0,00	0,00	BI1	BI1
	2	Costi di ricerca sviluppo e pubblicità	0,00	0,00	BI2	BI2
	3	Diritti di brevetto ed utilizzazione opere dell'ingegno	3.948,90	1.978,45	BI3	BI3
	4	Concessioni, licenze, marchi e diritti simile	0,00	0,00	BI4	BI4
	5	Avviamento	0,00	0,00	BI5	BI5
	6	Immobilizzazioni in corso ed acconti	171.138,97	141.886,42	BI6	BI6
	9	Altre	0,00	0,00	BI7	BI7
		Totale immobilizzazioni immateriali	175.087,87	143.864,87		
II		<i>Immobilizzazioni materiali (3)</i>				
	1	Beni demaniali	0,00	0,00		
	1.1	Terreni	0,00	0,00		
	1.2	Fabbricati	0,00	0,00		
	1.3	Infrastrutture	0,00	0,00		
	1.9	Altri beni demaniali	0,00	0,00		
III	2	Altre immobilizzazioni materiali (3)	99.188,82	133.894,29		
	2.1	Terreni	0,00	0,00	BI11	BI11
	a	<i>di cui in leasing finanziario</i>	0,00	0,00		
	2.2	Fabbricati	0,00	0,00		
	a	<i>di cui in leasing finanziario</i>	0,00	0,00		
	2.3	Impianti e macchinari	0,00	0,00	BI12	BI12
	a	<i>di cui in leasing finanziario</i>	0,00	0,00		
	2.4	Attrezzature industriali e commerciali	9.991,41	10.903,72	BI13	BI13
	2.5	Mezzi di trasporto	0,00	0,00		
	2.6	Macchine per ufficio e hardware	88.794,94	122.602,82		
	2.7	Mobili e arredi	402,47	387,75		
	2.8	Infrastrutture	0,00	0,00		
	2.99	Altri beni materiali	0,00	0,00		
	3	Immobilizzazioni in corso ed acconti	0,00	0,00	BI15	BI15
		Totale immobilizzazioni materiali	99.188,82	133.894,29		
IV		<i>Immobilizzazioni Finanziarie (1)</i>				
	1	Partecipazioni in	0,00	0,00	BI111	BI111
	a	<i>imprese controllate</i>	0,00	0,00	BI111a	BI111a
	b	<i>imprese partecipate</i>	0,00	0,00	BI111b	BI111b
	c	<i>altri soggetti</i>	0,00	0,00		
	2	Crediti verso	0,00	0,00	BI112	BI112
	a	<i>altre amministrazioni pubbliche</i>	0,00	0,00		
	b	<i>imprese controllate</i>	0,00	0,00	BI112a	BI112a
	c	<i>imprese partecipate</i>	0,00	0,00	BI112b	BI112b
	d	<i>altri soggetti</i>	0,00	0,00	BI112c BI112d	BI112d
	3	Altri titoli	0,00	0,00	BI113	
		Totale immobilizzazioni finanziarie	0,00	0,00		
		TOTALE IMMOBILIZZAZIONI (B)	274.276,69	277.759,16		
I		C) ATTIVO CIRCOLANTE				
		Rimanenze	523,92	689,01	CI	CI
		Totale Rimanenze	523,92	689,01		
II		<i>Crediti (2)</i>				
	1	Crediti di natura tributaria	0,00	0,00		
	a	<i>Crediti da tributi destinati al finanziamento della sanità</i>	0,00	0,00		
	b	<i>Altri crediti da tributi</i>	0,00	0,00		
	c	<i>Crediti da Fondi perequativi</i>	0,00	0,00		
	2	Crediti per trasferimenti e contributi	283.059,76	533.615,08		
	a	<i>verso amministrazioni pubbliche</i>	283.059,76	533.615,08		
	b	<i>imprese controllate</i>	0,00	0,00	CI12	CI12
	c	<i>imprese partecipate</i>	0,00	0,00	CI13	CI13
	d	<i>verso altri soggetti</i>	0,00	0,00		
	3	Verso clienti ed utenti	0,00	0,00	CI11	CI11
	4	Altri Crediti	262.957,07	150.533,80	CI15	CI15
	a	<i>verso l'erario</i>	0,00	0,00		
	b	<i>per attività svolta per c/terzi</i>	0,00	0,00		
	c	<i>altri</i>	262.957,07	150.533,80		
		Totale crediti	546.016,83	684.148,88		

STATO PATRIMONIALE (ATTIVO)				2021	2020	Riferimento art.2424 CC	Riferimento DM 26/4/95
III			<i>Attività finanziarie che non costituiscono immobilizzi</i>				
	1		Partecipazioni	0,00	0,00	CIII1,2,3,4,5	CIII1,2,3
	2		Altri titoli	0,00	0,00	CIII6	CIII5
			Totale attività finanziarie che non costituiscono immobilizzi	0,00	0,00		
IV			<i>Disponibilità liquide</i>				
	1		Conto di tesoreria	6.472.911,99	3.072.381,76		
		a	Istituto tesoriere	6.472.911,99	3.072.381,76		CIV1a
		b	presso Banca d'Italia	0,00	0,00		
	2		Altri depositi bancari e postali	0,00	0,00	CIV1	CIV1b e CIV1c
	3		Denaro e valori in cassa	0,00	0,00	CIV2 e CIV3	CIV2 e CIV3
	4		Altri conti presso la tesoreria statale intestati all'ente	0,00	0,00		
			Totale disponibilità liquide	6.472.911,99	3.072.381,76		
			TOTALE ATTIVO CIRCOLANTE (C)	7.019.452,74	3.757.219,65		
			D) RATEI E RISCONTI				
	1		Ratei attivi	0,00	0,00	D	D
	2		Risconti attivi	0,00	0,00	D	D
			TOTALE RATEI E RISCONTI (D)	0,00	0,00		
			TOTALE DELL'ATTIVO (A+B+C+D)	7.293.729,43	4.034.978,81		

- (1) Con separata indicazione degli importi esigibili entro l'esercizio successivo.
(2) Con separata indicazione degli importi esigibili oltre l'esercizio successivo.
(3) Con separata indicazione degli importi relativi a beni indisponibili.

STATO PATRIMONIALE - PASSIVO

STATO PATRIMONIALE (PASSIVO)			2021	2020	Riferimento art.2424 CC	Riferimento DM 26/4/95
A) PATRIMONIO NETTO						
I		Fondo di dotazione	292.760,39	0,00	AI	AI
II		Riserve	0,00	0,00		
	b	da capitale	0,00	0,00	AII, AIII	AII, AIII
	c	da permessi di costruire	0,00	0,00		
	d	riserve indisponibili per beni demaniali e patrimoniali indisponibili e per i beni culturali	0,00	0,00		
	e	altre riserve indisponibili	0,00	0,00		
	f	altre riserve disponibili	0,00	0,00		
III		Risultato economico dell'esercizio	58.397,20	0,00	AIX	AIX
IV		Risultati economici di esercizi precedenti	37.640,73	0,00	AVII	
V		Riserve negative per beni indisponibili	0,00	0,00		
TOTALE PATRIMONIO NETTO (A)			388.798,32	330.401,12		
B) FONDI PER RISCHI ED ONERI						
1		Per trattamento di quiescenza	0,00	0,00	B1	B1
2		Per imposte	0,00	0,00	B2	B2
3		Altri	695.206,87	299.856,87	B3	B3
TOTALE FONDI RISCHI ED ONERI (B)			695.206,87	299.856,87		
C) TRATTAMENTO DI FINE RAPPORTO			0,00	0,00	C	C
TOTALE T.F.R. (C)			0,00	0,00		
D) DEBITI (1)						
1		Debiti da finanziamento	0,00	0,00		
	a	prestiti obbligazionari	0,00	0,00	D1 e D2	D1
	b	v/ altre amministrazioni pubbliche	0,00	0,00		
	c	verso banche e tesoriere	0,00	0,00	D4	D3 e D4
	d	verso altri finanziatori	0,00	0,00	D5	
2		Debiti verso fornitori	2.182.361,92	2.287.514,89	D7	D6
3		Acconti	0,00	0,00	D6	D5
4		Debiti per trasferimenti e contributi	0,00	21.531,60		
	a	enti finanziati dal servizio sanitario nazionale	0,00	0,00		
	b	altre amministrazioni pubbliche	0,00	0,00		
	c	imprese controllate	0,00	0,00	D9	D8
	d	imprese partecipate	0,00	0,00	D10	D9
	e	altri soggetti	0,00	21.531,60		
5		Altri debiti	3.354.212,94	513.722,34	D12,D13,D14	D11,D12,D13
	a	tributari	65.157,17	43.701,76		
	b	verso istituti di previdenza e sicurezza sociale	102.326,58	74.822,34		
	c	per attività svolta per c/terzi (2)	0,00	0,00		
	d	altri	3.186.729,19	395.198,24		
TOTALE DEBITI (D)			5.536.574,86	2.822.768,83		
E) RATEI E RISCONTI E CONTRIBUTI AGLI INVESTIMENTI						
I		Ratei passivi	0,00	0,00	E	E
II		Risconti passivi	673.149,38	581.951,99	E	E
1		Contributi agli investimenti	0,00	0,00		
	a	da altre amministrazioni pubbliche	0,00	0,00		
	b	da altri soggetti	0,00	0,00		
2		Concessioni pluriennali	0,00	0,00		
3		Altri risconti passivi	673.149,38	581.951,99		
TOTALE RATEI E RISCONTI (E)			673.149,38	581.951,99		
TOTALE DEL PASSIVO (A+B+C+D+E)			7.293.729,43	4.034.978,81		

		CONTI D'ORDINE			
		1) Impegni su esercizi futuri	0,00	0,00	
		2) Beni di terzi in uso	0,00	0,00	
		3) Beni dati in uso a terzi	0,00	0,00	
		4) Garanzie prestate a amministrazioni pubbliche	0,00	0,00	
		5) Garanzie prestate a imprese controllate	0,00	0,00	
		6) Garanzie prestate a imprese partecipate	0,00	0,00	
		7) Garanzie prestate a altre imprese	0,00	0,00	
TOTALE CONTI D'ORDINE			0,00	0,00	

(1) Con separata indicazione degli importi esigibili oltre l'esercizio successivo.

(2) Non comprende i debiti derivanti dall'attività di sostituto di imposta. I debiti derivanti da tale attività sono considerati nelle voci 5 a) e b).

PROSPETTO DIMOSTRATIVO DEL RISULTATO DI AMMINISTRAZIONE

		GESTIONE		
		RESIDUI	COMPETENZA	TOTALE
FONDO CASSA AL 1° GENNAIO				3.072.381,76
RISCOSSIONI	(+)	328.534,02	40.354.225,07	40.682.759,09
PAGAMENTI	(-)	1.837.429,13	35.444.799,73	37.282.228,86
SALDO DI CASSA AL 31 DICEMBRE	(=)			6.472.911,99
PAGAMENTI PER AZIONI ESECUTIVE NON REGOLARIZZATE AL 31 DICEMBRE	(-)			0,00
FONDO DI CASSA AL 31 DICEMBRE	(=)			6.472.911,99
RESIDUI ATTIVI	(+)	355.614,86	398.146,25	753.761,11
<i>DI CUI DERIVANTI DA ACCERTAMENTI DI TRIBUTI EFFETTUATI SULLA BASE DELLA STIMA DEL DIPARTIMENTO DELLE FINANZE</i>				0,00
RESIDUI PASSIVI	(-)	757.464,72	4.779.110,14	5.536.574,86
FONDO PLURIENNALE VINCOLATO PER SPESE CORRENTI ⁽¹⁾	(-)			673.149,38
FONDO PLURIENNALE VINCOLATO PER SPESE IN CONTO CAPITALE ⁽¹⁾	(-)			75.000,00
RISULTATO DI AMMINISTRAZIONE AL 31/12/2021 (A)⁽²⁾	(=)			941.948,86

Composizione del risultato di amministrazione al 31 dicembre 2021:	
Parte accantonata ⁽³⁾	
Fondo crediti di dubbia esigibilità al 31/12/2021 ⁽⁴⁾	207.744,28
Accantonamento residui perenti al 31/12/2021 (solo per le regioni) ⁽⁵⁾	0,00
Fondo anticipazioni liquidità	0,00
Fondo perdite società partecipate	0,00
Fondo contenzioso	396.405,68
Altri accantonamenti	298.801,19
Totale parte accantonata (B)	902.951,15
Parte vincolata	
Vincoli derivanti da leggi e dai principi contabili	0,00
Vincoli derivanti da trasferimenti	0,00
Vincoli derivanti dalla contrazione di mutui	0,00
Vincoli formalmente attribuiti dall'ente	0,00
Altri vincoli	0,00
Totale parte vincolata (C)	0,00
Parte destinata agli investimenti	
Totale parte destinata agli investimenti (D)	0,00
Totale parte disponibile (E=A-B-C-D)	38.997,71
F) di cui Disavanzo da debito autorizzato e non contratto (6)	0,00
Se E è negativo, tale importo è iscritto tra le spese del bilancio di previsione come disavanzo da ripianare ⁽⁶⁾	

(1) Indicare l'importo del fondo pluriennale vincolato risultante dal conto del bilancio (in spesa).

(2) Se negativo, le regioni indicano in nota la quota del disavanzo corrispondente al debito autorizzato e non contratto, distintamente da quella derivante dalla gestione ordinaria.

(3) Non comprende il fondo pluriennale vincolato.

(4) Indicare l'importo del Fondo crediti di dubbia esigibilità risultante dall'allegato 8 c).

(5) Solo per le regioni Indicare l'importo dell'accantonamento per residui perenti al 31 dicembre.2021

(6) Solo per le Regioni e le Province autonome. In caso di risultato negativo, le regioni iscrivono nel passivo del bilancio distintamente il disavanzo di amministrazione da ripianare (lettera E al netto della lettera F) e il disavanzo derivante da debito autorizzato e non contratto (lettera F).

ELENCO ANALITICO DELLE RISORSE ACCANTONATE NEL RISULTATO DI AMMINISTRAZIONE (*)

Capitolo di spesa	descrizione	Risorse accantonate al 1/1/ 2021	Risorse accantonate applicate al bilancio dell'esercizio 2021 (con segno - ¹⁾)	Risorse accantonate stanziata nella spesa del bilancio dell'esercizio 2021	Variatione accantonamenti effettuata in sede di rendiconto 2021 (con segno +/- ²⁾)	Risorse accantonate nel risultato di amministrazione al 31/12/ 21
		(a)	(b)	(c)	(d)	(e) = (a) + (b) + (c) + (d)
	Fondo anticipazioni liquidità					
	Totale Fondo anticipazioni liquidità	0				0
	Fondo perdite società partecipate					
	Totale Fondo perdite società partecipate	0				0
	Fondo contenzioso					
U0001520501	Fondo contenzioso	30.000,00				396.405,68
	Totale Fondo contenzioso	30.000,00				396.405,68
	Fondo crediti di dubbia esigibilità ⁽³⁾					
U0001520301	Fondo crediti di dubbia e difficile esazione di parte corrente (spending review compensi direttore/commissari)	0,00		207.744,28		207.744,28
	Totale Fondo crediti di dubbia esigibilità	0		207.744,28		207.744,28
	Accantonamento residui perentii (solo per le regioni)					
	Totale Accantonamento residui perentii (solo per le regioni)	0				0
	Altri accantonamenti ⁽⁴⁾					
U0001110103	Accantonamento indennità di risultato direttore/commissari 2014-2020	220.117,00		30.340,00		250.457,00
U0001110403						
U0001110503						
U0001320101	Fondo spese legali	49.739,87	-1.395,68			48.344,19
Totale Altri accantonamenti		269.856,87	-1.395,68	30.340,00		298.801,19
Totale		299.856,87	-1.395,68	238.084,28	366.405,68	902.951,15

(*) Le modalità di compilazione delle singole voci del prospetto sono descritte nel paragrafo 13.7.1 del principio applicato della programmazione

(1) Indicare, con il segno (-), l'utilizzo dei fondi accantonati attraverso l'applicazione in bilancio della corrispondente quota del risultato di amministrazione.

(2) Indicare con il segno (+) i maggiori accantonamenti nel risultato di amministrazione effettuati in sede di predisposizione del rendiconto, e con il segno (-), le riduzioni degli accantonamenti effettuati in sede di predisposizione del rendiconto.

(3) Con riferimento ai capitoli di bilancio riguardanti il FCDE, devono essere preliminarmente valorizzate le colonne (a) e (c) nelle quali devono essere preliminarmente valorizzate le quote accantonate nel risultato di amministrazione degli esercizi (N-1) e (N) determinate nel rispetto dei principi contabili. Successivamente sono valorizzati gli importi di cui alla lettera (b), che corrispondono alla quota del risultato di amministrazione applicata al bilancio N per le rispettive quote del FCDE.

Se l'importo della colonna (e) è minore della somma algebrica delle colonne (a) + (b), la differenza è iscritta con il segno (-) nella colonna (d).

Se l'importo della colonna (e) è maggiore della somma algebrica delle colonne (a) + (b), la differenza è iscritta con il segno (+) nella colonna (c) entro il limite dell'importo stanziato in bilancio per il FCDE (previsione definitiva). Se lo stanziamento di bilancio non è capiente, la differenza è iscritta nella colonna (d) con il segno (+).

(4) I fondi di riserva e i fondi speciali non confluiscono nella quota accantonata del risultato di amministrazione.

(5) In caso di revisione della composizione del risultato di amministrazione all'inizio dell'esercizio (vincolati, accantonati e destinati agli investimenti) i dati della colonna I possono non corrispondere con i dati dell'ultima colonna del prospetto a 1 del rendiconto dell'esercizio precedente.

ELENCO ANALITICO DELLE RISORSE ACCANTONATE NEL RISULTATO DI AMMINISTRAZIONE (*)

Cap. di entrata	Descr.	Capitolo di spesa correlato	Descr.	Risorse vinc. nel risultato di amministrazione al 1/1/ N'	Risorse vincolate applicate al bilancio dell'esercizio N	Entrate vincolate accertate nell'esercizio N	Impegni eserc. N finanziati da entrate vincolate accertate nell'esercizio o da quote vincolate del risultato di amministrazione	Fondo plur. vinc. al 31/12/N finanziato da entrate vincolate accertate nell'esercizio o da quote vincolate del risultato di amministrazione	Cancellazione di residui attivi vincolati o eliminazione del vincolo su quote del risultato di amministrazione (+) e cancellazione di residui passivi finanziati da risorse vincolate (-) (gestione dei residui):	Cancellazione nell'esercizio N di impegni finanziati dal fondo pluriennale vincolato dopo l'approvazione del rendiconto dell'esercizio N-1 non reimpegnati nell'esercizio N	Risorse vincolate nel bilancio al 31/12/N	Risorse vincolate nel risultato di amministrazione al 31/12/N
				(a)	(b)	(c)	(d)	(e)	(f)	g)	(h) = (b) + (c) - (d) - (e) + (g)	(i) = (a) + (c) - (d) - (e) - (h) + (g)
	Vincoli derivanti dalla legge			0		0	0	0	0		0	0
	Totale vincoli derivanti dalla legge (l/1)			0		0	0	0	0		0	0
	Vincoli derivanti da Trasferimenti			0		0	0	0	0		0	0
	Totale vincoli derivanti da trasferimenti (l/2)			0		0	0	0	0		0	0
	Vincoli derivanti da finanziamenti			0		0	0	0	0		0	0
	Totale vincoli derivanti da finanziamenti (l/3)			0		0	0	0	0		0	0
	Vincoli formalmente attribuiti dall'ente			0		0	0	0	0		0	0
	Totale vincoli formalmente attribuiti dall'ente (l/4)			0		0	0	0	0		0	0
	Altri vincoli			0		0	0	0	0		0	0
	Totale altri vincoli (l/5)			0		0	0	0	0		0	0
	Totale risorse vincolate (l= l/1+l/2+l/3+l/4+l/5)			0		0	0	0	0		0	0

Totale quote accantonate riguardanti le risorse vincolate da legge (m/1)	
Totale quote accantonate riguardanti le risorse vincolate da trasferimenti (m/2)	
Totale quote accantonate riguardanti le risorse vincolate da finanziamenti (m/3)	
Totale quote accantonate riguardanti le risorse vincolate dall'ente (m/4)	
Totale quote accantonate riguardanti le risorse vincolate da altro (m/5)	
Totale quote accantonate riguardanti le risorse vincolate (m=m/1+m/2+m/3+m/4+m/5)	0
Totale risorse vincolate da legge al netto di quelle che sono state oggetto di accantonamenti (n/1= l-m/1)	0
Totale risorse vincolate da trasferimenti al netto di quelle che sono state oggetto di accantonamenti (n/2= l/2-m/2)	0
Totale risorse vincolate da finanziamenti al netto di quelle che sono state oggetto di accantonamenti (n/3= l/3-m/3)	0
Totale risorse vincolate dall'Ente al netto di quelle che sono state oggetto di accantonamenti (n/4= l/4-m/4)	0
Totale risorse vincolate da altro al netto di quelle che sono state oggetto di accantonamenti (n/5= l/5-m/5)	0
Totale risorse vincolate al netto di quelle che sono state oggetto di accantonamenti (n= l-m)	0

(*) Le modalità di compilazione delle singole voci del prospetto sono descritte nel paragrafo 13.7.2 del principio applicato della programmazione

(1) In caso di revisione della composizione del risultato di amministrazione all'inizio dell'esercizio (vincolati, accantonati e destinati agli investimenti) i dati della colonna 1 possono non corrispondere con i dati dell'ultima colonna del prospetto a 2 del rendiconto dell'esercizio precedente.

(2) Esclusa la cancellazione di residui attivi non compresi nella quota vincolata del risultato di amministrazione dell'esercizio precedente (ad es. i residui attivi vincolati che hanno finanziato impegni).

ELENCO ANALITICO DELLE RISORSE DESTINATE AGLI INVESTIMENTI NEL RISULTATO DI AMMINISTRAZIONE (*)

Capitolo di entrata	Descriz.	Capitolo di spesa	Descriz.	Risorse destinate agli investim. al 1/1/ N ¹	Entrate destinate agli investimenti accertate nell'esercizio N	Impegni eserc. N finanziati da entrate destinate accertate nell'esercizio o da quote destinate del risultato di amministrazione ²	Fondo plurienn. vinc. al 31/12/N finanziato da entrate destinate accertate nell'esercizio o da quote destinate del risultato di amministrazione	Cancellazione di residui attivi costituiti da risorse destinate agli investimenti ³ o eliminazione della destinazione su quote del risultato di amministrazione (+) e cancellazione di residui passivi finanziati da risorse destinate agli investimenti (-) (gestione dei residui)	Risorse destinate agli investim. al 31/12/ N
				(a)	(b)	(c)	(d)	(e)	(f)=(a) + (b) - (c)-(d)-(e)
				0	0	0	0	0	0
Totale				0	0	0	0	0	0
				Totale quote accantonate nel risultato di amministrazione riguardanti le risorse destinate agli investimenti (g)					
				Totale risorse destinate nel risultato di amministrazione al netto di quelle che sono state oggetto di accantonamenti (h = Totale f - g)					
				0					

(*) Le modalità di compilazione delle singole voci del prospetto sono descritte nel paragrafo 13.7.3 del principio applicato della programmazione

(1) In caso di revisione della composizione del risultato di amministrazione all'inizio dell'esercizio (vincolati, accantonati e destinati agli investimenti) i dati della colonna 1 possono non corrispondere con i dati dell'ultima colonna del prospetto a/3 del rendiconto dell'esercizio precedente

(2) Comprende le eventuali cancellazioni di impegni imputati all'esercizio N, finanziati dal fondo pluriennale vincolato costituito da risorse destinate agli investimenti, non reimpegnate nell'esercizio N, se la cancellazione è effettuata dopo l'approvazione del rendiconto dell'esercizio N-1

(3) Esclusa la cancellazione di residui attivi non compresi nella quota del risultato di amministrazione dell'esercizio precedente destinata agli investimenti (ad es. i residui attivi destinati agli investimenti che hanno finanziato impegni).

COMPOSIZIONE PER MISSIONI E PROGRAMMI DEL FONDO PLURIENNALE VINCOLATO DELL'ESERCIZIO 2021 DI RIFERIMENTO DEL BILANCIO 2021*

MISSIONI E PROGRAMMI	Fondo pluriennale vincolato al 31 dicembre dell'esercizio 2020	Spese impegnate negli esercizi precedenti e imputate all'esercizio 2021 e coperte dal fondo pluriennale vincolato	Riaccertamento degli impegni di cui alla lettera b) effettuata nel corso dell'esercizio 2021 (cd. economie di impegno)	Riaccertamento degli impegni di cui alla lettera b) effettuata nel corso dell'esercizio 2021 (cd. economie di impegno su impegni pluriennali finanziati dal FPV e imputati agli esercizi successivi a 2021)	Quota del fondo pluriennale vincolato al 31 dicembre dell'esercizio 2020 rinvia all'esercizio 2022 e successivi	Spese impegnate nell'esercizio 2021 con imputazione all'esercizio 2022 e coperte dal fondo pluriennale vincolato	Spese impegnate nell'esercizio 2021 con imputazione a esercizi successivi nel bilancio pluriennale e coperte dal fondo pluriennale vincolato	Fondo pluriennale vincolato al 31 dicembre dell'esercizio 2021
	(a)	(b)	(x)	(y)	(c) = (a) - (b) - (x) - (y)	(d)	(e)	(f) = (c) + (d) + (e) + (f)
01 MISSIONE 01 - Servizi istituzionali, generali e di gestione								
Risorse umane	328.614,00	328.614,00	0,00	0,00	0,00	351.149,91	0,00	351.149,91
TOTALE MISSIONE 01 - Servizi istituzionali, generali e di gestione	328.614,00	328.614,00	0,00	0,00	0,00	351.149,91	0,00	351.149,91
16 MISSIONE 16 - Agricoltura, politiche agroalimentari e pesca								
Sviluppo del settore agricolo e del sistema agroalimentare	232.763,35	231.604,31	1.159,04	0,00	0,00	346.999,47	0,00	346.999,47
TOTALE MISSIONE 16 - Agricoltura, politiche agroalimentari e pesca	232.763,35	231.604,31	1.159,04	0,00	0,00	346.999,47	0,00	346.999,47
20 MISSIONE 20 - FONDI E ACCANTONAMENTI								
Altri Fondi	50.000,00	50.000,00	0,00	0,00	0,00	50.000,00	0,00	50.000,00
TOTALE MISSIONE 20 - FONDI E ACCANTONAMENTI	50.000,00	50.000,00	0,00	0,00	0,00	50.000,00	0,00	50.000,00
TOTALE	611.377,35	610.218,31	1.159,04	0,00	0,00	748.149,38	0,00	748.149,38

* Indicare gli anni di riferimento 2021, 2022 e 2023.

- (a) Indicare l'importo del fondo pluriennale vincolato risultante dal consuntivo dell'anno precedente. Nel primo esercizio di applicazione del titolo primo del D.Lgs 118/2011 la voce indica l'importo del fondo pluriennale vincolato definito in occasione del riaccertamento straordinario dei residui, pari alla differenza tra gli impegni cancellati e reimputati all'esercizio e agli esercizi successivi e gli accertamenti cancellati e reimputati all'esercizio e agli esercizi successivi.
- (b) Indicare l'importo degli impegni assunti negli esercizi precedenti e imputati all'esercizio cui si riferisce il rendiconto finanziati dal FPV. Nel primo esercizio di applicazione del titolo primo del D.Lgs 118/2011 è indicata la differenza tra gli impegni reimputati all'esercizio e gli accertamenti reimputati al medesimo esercizio.
- (c) Indicare le economie registrate nel corso dell'esercizio e verificate in sede di rendiconto, sugli impegni finanziati dal fondo pluriennale vincolato indicati dalla lettera b).
- (d) Indicare gli impegni assunti nel corso dell'esercizio 2021 con imputazione all'esercizio 2023 (colonna e), all'esercizio 2022 (colonna d), all'esercizio 2021 (colonna c), e agli esercizi successivi (colonna f), comprese le spese prenotate sulla base della gara per l'affidamento dei lavori, formalmente indetta ai sensi dell'art. 53, comma 2, del citato decreto legislativo n. 163 del 2006, riguardanti le spese di investimento per lavori pubblici, di cui all'art. 3 comma 7 del decreto legislativo 12 aprile 2006, n.163 "Codice dei contratti pubblici", esigibili negli esercizi successivi.
- (e) Indicare le economie registrate nel corso dell'esercizio 2021 con imputazione all'esercizio 2022 e coperte dal fondo pluriennale vincolato.
- (f) Indicare le economie registrate nel corso dell'esercizio 2021 con imputazione a esercizi successivi nel bilancio pluriennale e coperte dal fondo pluriennale vincolato.

COMPOSIZIONE PER MISSIONI E PROGRAMMI DEL FONDO PLURIENNALE VINCOLATO DELL'ESERCIZIO 2022 DI RIFERIMENTO DEL BILANCIO 2021*

MISSIONI E PROGRAMMI	Fondo pluriennale vincolato al 31 dicembre dell'esercizio 2021	Spese impegnate negli esercizi precedenti e imputate all'esercizio 2022 e coperte dal fondo pluriennale vincolato	Riaccertamento degli impegni di cui alla lettera b) effettuata nel corso dell'esercizio 2022 (cd. economie di impegno)	Riaccertamento degli impegni di cui alla lettera b) effettuata nel corso dell'esercizio 2022 (cd. economie di impegno) su impegni pluriennali finanziati dal FPV e imputati agli esercizi successivi a 2022	Quota del fondo pluriennale vincolato al 31 dicembre dell'esercizio 2021 rinvia all'esercizio 2023 e successivi	Spese impegnate nell'esercizio 2022 con imputazione all'esercizio 2023 e coperte dal fondo pluriennale vincolato	Spese impegnate nell'esercizio 2022 con imputazione all'esercizio 2024 e coperte dal fondo pluriennale vincolato	Spese impegnate nell'esercizio 2022 con imputazione a esercizi successivi a quelli considerati nel bilancio pluriennale e coperte dal fondo pluriennale vincolato	Fondo pluriennale vincolato al 31 dicembre dell'esercizio 2022
	(a)	(b)	(x)	(y)	(c) = (a) - (b) - (x) - (y)	(d)	(e)	(f)	(g) = (c) + (d) + (e) + (f)
01									
<i>MISSIONE 01 - Servizi istituzionali, generali e di gestione</i>									
10	351.149,91	351.149,91	0,00	0,00	0,00	0,00	0,00	0,00	0,00
	351.149,91	351.149,91	0,00	0,00	0,00	0,00	0,00	0,00	0,00
16									
<i>MISSIONE 16 - Agricoltura, politiche agroalimentari e pesca</i>									
01	346.999,47	346.999,47	0,00	0,00	0,00	0,00	0,00	0,00	0,00
	346.999,47	346.999,47	0,00	0,00	0,00	0,00	0,00	0,00	0,00
20									
<i>MISSIONE 20 - FONDI E ACCANTONAMENTI</i>									
03	50.000,00	50.000,00	0,00	0,00	0,00	0,00	0,00	0,00	0,00
	50.000,00	50.000,00	0,00	0,00	0,00	0,00	0,00	0,00	0,00
TOTALE	748.149,38	748.149,38	0,00	0,00	0,00	0,00	0,00	0,00	0,00

* Indicare gli anni di riferimento 2021, 2022 e 2023.

(a) Indicare l'importo del fondo pluriennale vincolato risultante dal consuntivo dell'anno precedente. Nel primo esercizio di applicazione del titolo primo del D.Lgs 118/2011 la voce indica l'importo del fondo pluriennale vincolato definito in occasione del riaccertamento straordinario dei residui, pari alla differenza tra gli impegni cancellati e reimputati all'esercizio e agli esercizi successivi e gli accertamenti cancellati e reimputati all'esercizio e agli esercizi successivi.

(b) Indicare l'importo degli impegni assunti negli esercizi precedenti e imputati all'esercizio cui si riferisce il rendiconto finanziati dal FPV. Nel primo esercizio di applicazione del titolo primo del D.Lgs 118/2011 è indicata la differenza tra gli impegni reimputati all'esercizio e gli accertamenti reimputati al medesimo esercizio.

(c) Indicare le economie registrate nel corso dell'esercizio 2021 con imputazione all'esercizio 2022 (colonna e), all'esercizio 2023 (colonna d), all'esercizio 2024 (colonna e), e agli esercizi successivi (colonna f), comprese le spese prenotate sulla base della gara per l'affidamento dei lavori, formalmente indetta ai sensi dell'art. 53, comma 2, del citato decreto legislativo n. 163 del 2006, riguardanti le spese di investimento per lavori pubblici, di cui all'art. 3 comma 7 del decreto legislativo 12 aprile 2006, n. 163 "Codice dei contratti pubblici", esigibili negli esercizi successivi.

(d), (e), (f)

* Indicare gli anni di riferimento 2021, 2022 e 2023.

- (a) Indicare l'importo del Fondo pluriennale vincolato risultante dal consuntivo dell'anno precedente. Nel primo esercizio di applicazione del titolo primo del D.Lgs 118/2011 la voce indica l'importo del fondo pluriennale vincolato definito in occasione del riaccertamento straordinario dei residui, pari alla differenza tra gli impegni cancellati e reimputati all'esercizio e agli esercizi successivi e gli accertamenti cancellati e reimputati all'esercizio e agli esercizi successivi.
- (b) Indicare l'importo degli impegni assunti negli esercizi precedenti e imputati all'esercizio cui si riferisce il rendiconto finanziati dal FPV. Nel primo esercizio di applicazione del titolo primo del D.Lgs 118/2011 è indicata la differenza tra gli impegni reimputati all'esercizio e gli accertamenti reimputati al medesimo esercizio.
- (c) Indicare le economie registrate nel corso dell'esercizio e verificate in sede di rendiconto, sugli impegni finanziati dal fondo pluriennale vincolato indicati dalla lettera b.
- (d) Indicare gli impegni assunti nel corso dell'esercizio 2021 con imputazione all'esercizio 2022 (colonna d), all'esercizio 2023 (colonna e), e agli esercizi successivi (colonna f), comprese le spese prenotate sulla base della gara per l'affidamento dei lavori, formalmente indata ai sensi dell'art. 53, comma 2, del citato decreto legislativo n. 163 del 2006, riguardanti le spese di investimento per lavori pubblici, di cui all'art. 3 comma 7 del decreto legislativo 12 aprile 2006, n.163 "Codice dei contratti pubblici", esigibili negli esercizi successivi.
- (e)
- (f)

Allegato c) - Fondo crediti di dubbia esigibilità

COMPOSIZIONE DELL'ACCANTONAMENTO AL FONDO CREDITI DI DUBBIA ESIGIBILITA' * E AL FONDO SVALUTAZIONE CREDITI
Esercizio finanziario 2021

TIPOLOGIA	DENOMINAZIONE	RESIDUI ATTIVI FORMATISI NELL'ESERCIZIO CUI SI RIFERISCE IL RENDICONTO (a)	RESIDUI ATTIVI DEGLI ESERCIZI PRECEDENTI (b)	TOTALE RESIDUI ATTIVI (c) = (a) + (b)	IMPORTO MINIMO DEL FONDO (d)	FONDO CREDITI DI DUBBIA ESIGIBILITA' (e)	% di accantonamento al fondo crediti di dubbia esigibilità (f) = (e) / (c)
	Trasferimenti correnti						
2010100	Tipologia 101: Trasferimenti correnti da Amministrazioni pubbliche	28.119,68	254.940,08	283.059,76	0,00	0,00	0,00%
2000000	TOTALE TITOLO 2	28.119,68	254.940,08	283.059,76	0,00	0,00	0,00%
	Entrate extratributarie						
3050000	Tipologia 500: Rimborsi e altre entrate correnti	366.990,00	100.674,78	467.664,78	207.744,28	207.744,28	44,42%
3000000	TOTALE TITOLO 3	366.990,00	100.674,78	467.664,78	207.744,28	207.744,28	44,42%
	TOTALE GENERALE	395.109,68	355.614,86	750.724,54	207.744,28	207.744,28	27,67%
	<i>DI CUI FONDO CREDITI DI DUBBIA ESIGIBILITA' IN C/CAPITALE</i>						
	<i>DI CUI FONDO CREDITI DI DUBBIA ESIGIBILITA' DI PARTE CORRENTE (n)</i>	395.109,68	355.614,86	750.724,54	207.744,28	207.744,28	27,67%

CONFRONTO FONDO CREDITI DI DUBBIA ESIGIBILITA' - FONDO SVALUTAZIONE CREDITI	TOTALE CREDITI	FONDO SVALUTAZIONE CREDITI
RESIDUI ATTIVI NEL CONTO DEL BILANCIO TITOLI DA 1 A 5	750.724,54	207.744,28
CREDITI STRALCIATI DAL CONTO DEL BILANCIO	0,00	0,00
TOTALE	750.724,54	207.744,28

- * Il fondo crediti di dubbia esigibilità è un accantonamento del risultato di amministrazione. Non richiedono l'accantonamento a tale fondo: a) i trasferimenti da altre Amministrazioni pubbliche e dall'Unione europea; b) i crediti assistiti da fidejussione; c) le entrate tributarie che, sulla base dei nuovi principi contabili, sono accertate per cassa.
- (e) Gli importi della colonna (e) non devono essere inferiori a quelli della colonna (d), se sono superiori le motivazioni della differenza sono indicate nella relazione al rendiconto. Il totale generale della colonna (f) corrisponde all'importo del fondo crediti di dubbia esigibilità accantonato nel risultato di amministrazione.
- (g) Indicare il totale generale della colonna c).
- (h) Indicare il totale generale della colonna e).
- (i) Indicare l'importo complessivo dei crediti stralciati dal conto del bilancio nell'esercizio in corso e negli esercizi precedenti.
- (l) corrisponde all'importo della cella (i).
- (m) trattasi solo degli accertamenti pluriennali di entrate riguardanti il titolo 5 e gli accertamenti pluriennali derivanti dalla rateizzazione delle entrate dei titoli 1 e 3.
- (n) comprende anche l'accantonamento riguardante i crediti del titolo 5.

Allegato d) al Rendiconto - Entrate per categorie
PROSPETTO DELLE ENTRATE DI BILANCIO PER TITOLI, TIPOLOGIE E CATEGORIE REGIONI (*)
ACCERTAMENTI 2021

TITOLO TIPOLOGIA CATEGORIA	DENOMINAZIONE	ACCERTAMENTI	di cui entrate accertate non ricorrenti	RISCOSSIONI IN C/ COMPETENZA	RISCOSSIONI IN C/ RESIDUI
	<i>Trasferimenti correnti</i>				
2010100	TIPOLOGIA: 101 Trasferimenti correnti da Amministrazioni pubbliche	16.560.614,21	16.560.614,21	16.532.494,53	278.675,00
2010101	Trasferimenti correnti da Amministrazioni Centrali	837.205,32	837.205,32	837.205,32	0,00
2010102	Trasferimenti correnti da Amministrazioni Locali	15.695.289,21	15.695.289,21	15.695.289,21	0,00
2010104	Trasferimenti correnti da organismi interni e/o unità locali della amministrazione	28.119,68	28.119,68	0,00	278.675,00
2000000	TOTALE TITOLO 2	16.560.614,21	16.560.614,21	16.532.494,53	278.675,00
	<i>Entrate extratributarie</i>				
3030000	TIPOLOGIA: 300 Interessi attivi	5.150,65	5.150,65	5.150,65	0,00
3030300	Altri interessi attivi	5.150,65	5.150,65	5.150,65	0,00
3050000	TIPOLOGIA: 500 Rimborsi e altre entrate correnti	428.243,61	428.243,61	61.253,61	49.735,98
3050200	Rimborsi in entrata	220.499,33	220.499,33	61.253,61	49.735,98
3059900	Altre entrate correnti n.a.c	207.744,28	207.744,28	0,00	0,00
3000000	TOTALE TITOLO 3	433.394,26	433.394,26	66.404,26	49.735,98
	<i>Entrate per conto terzi e partite di giro</i>				
9010000	TIPOLOGIA: 100 Entrate per partite di giro	714.357,90	714.357,90	711.321,33	123,04
9010100	Altre ritenute	260.451,22	260.451,22	260.414,65	0,00
9010200	Ritenute su redditi da lavoro dipendente	448.021,34	448.021,34	448.021,34	0,00
9019900	Altre entrate per partite di giro	5.885,34	5.885,34	2.885,34	123,04
9020000	TIPOLOGIA: 200 Entrate per conto terzi	23.044.004,95	23.044.004,95	23.044.004,95	0,00
9029900	Altre entrate per conto terzi	23.044.004,95	23.044.004,95	23.044.004,95	0,00
9000000	TOTALE TITOLO 9	23.758.362,85	23.758.362,85	23.755.326,28	123,04
	TOTALE TITOLI	40.752.371,32	40.752.371,32	40.354.225,07	328.534,02

(*) Gli enti adeguano il prospetto a seguito dell'aggiornamento del piano dei conti integrato.

**RIEPILOGO SPESE PER TITOLI E MACROAGGREGATI
IMPEGNI 2021**

Allegato e) al Rendiconto - Spese per macroaggregati

TITOLI E MACROAGGREGATI DI SPESA		Totale	- di cui non ricorrenti
TITOLO 1 - Spese correnti			
101	Redditi da lavoro dipendente	1.862.357,25	1.862.357,25
102	Imposte e tasse a carico dell'ente	114.327,15	114.327,15
103	Acquisto di beni e servizi	14.424.938,41	14.424.938,41
104	Trasferimenti correnti	704,31	704,31
110	Altre spese correnti	13.309,35	13.309,35
100	TOTALE TITOLO 1	16.415.636,47	16.415.636,47
TITOLO 2 - Spese in conto capitale			
202	Investimenti fissi lordi	49.910,55	49.910,55
200	TOTALE TITOLO 2	49.910,55	49.910,55
TITOLO 7 - Uscite per conto terzi e partite di giro			
701	Uscite per partite di giro	23.758.362,85	23.758.362,85
700	TOTALE TITOLO 7	23.758.362,85	23.758.362,85
	TOTALE	40.223.909,87	40.223.909,87

(1) Gli stanziamenti di spesa riguardanti il macroaggregato "Fondi per rimborso prestiti" non possono essere impegnati e pagati.

PROSPETTO DELLE SPESE DI BILANCIO PER MISSIONI, PROGRAMMI E MACROAGGREGATI
SPESE CORRENTI - IMPEGNI
Esercizio finanziario 2021

MISSIONI E PROGRAMMI \ MACROAGGREGATI		Redditi da lavoro dipendente	Imposte e tasse a carico dell'ente	Acquisto di beni e servizi	Trasferimenti correnti	Altre spese correnti	TOTALE
		101	102	103	104	110	100
01	MISSIONE 01 - Servizi istituzionali, generali e di gestione						
01	Organi istituzionali	18.396,25		5.768,11			5.768,11
02	Segreteria generale	309.960,94	1.625,90	4.000,00	704,31	300,00	19.400,56
10	Risorse umane	328.357,19	1.625,90	9.768,11	704,31	300,00	315.586,84
	TOTALE MISSIONE 1 - Servizi istituzionali, generali e di gestione						340.755,51
16	MISSIONE 16 - Agricoltura, politiche agroalimentari e pesca						
01	Sviluppo del settore agricolo e del sistema agroalimentare	1.534.000,06	112.701,25	14.415.170,30		13.009,35	16.074.880,96
	TOTALE MISSIONE 16 - Agricoltura, politiche agroalimentari e pesca	1.534.000,06	112.701,25	14.415.170,30		13.009,35	16.074.880,96
	TOTALE MACROAGGREGATI	1.862.357,25	114.327,15	14.424.938,41	704,31	13.309,35	16.415.636,47

PROSPETTO DELLE SPESE DI BILANCIO PER MISSIONI, PROGRAMMI E MACROAGGREGATI
 SPESE CORRENTI - IMPEGNI
 Esercizio finanziario 2022

MISSIONI PROGRAMMI MACROAGGREGATI	101	102	103	104	110	TOTALE
	Redditi da lavoro dipendente	Imposte e tasse a carico dell'ente	Acquisto di beni e servizi	Trasferimenti correnti	Altre spese correnti	
01						
<i>MISSIONE 01 - Servizi istituzionali, generali e di gestione</i>						
01						
02	0,00		0,00		0,00	0,00
10	20.125,83	0,00	3.000,00			23.125,83
	20.125,83	0,00	3.000,00			23.125,83
<i>TOTALE MISSIONE 1 - Servizi istituzionali, generali e di gestione</i>						
16						
<i>MISSIONE 16 - Agricoltura, politiche agroalimentari e pesca</i>						
01	22.334,84	146,45	359.012,40		0,00	381.493,69
	22.334,84	146,45	359.012,40		0,00	381.493,69
<i>TOTALE MISSIONE 16 - Agricoltura, politiche agroalimentari e pesca</i>						
TOTALE MACROAGGREGATI	42.460,67	146,45	362.012,40	0,00	0,00	404.619,52

PROSPETTO DELLE SPESE DI BILANCIO PER MISSIONI, PROGRAMMI E MACROAGGREGATI
 SPESE CORRENTI - PAGAMENTI IN C/COMPETENZA
 Esercizio finanziario 2021 (*)

MISSIONI E PROGRAMMI \ MACROAGGREGATI	Redditi da lavoro dipendente	Imposte e tasse a carico dell'ente	Acquisto di beni e servizi	Trasferimenti correnti	Altre spese correnti	TOTALE
	101	102	103	104	110	100
01 MISSIONE 01 - Servizi istituzionali, generali e di gestione						
01 Organi istituzionali	18.396,25		5.013,27			5.013,27
02 Segreteria generale	210.018,68	1.530,00	4.000,00	704,31	220,00	19.320,56
10 Risorse umane	228.414,93	1.530,00	9.013,27	704,31	220,00	215.548,68
TOTALE MISSIONE 1 - Servizi istituzionali, generali e di gestione						239.882,51
16 MISSIONE 16 - Agricoltura, politiche agroalimentari e pesca						
01 Sviluppo del settore agricolo e del sistema agroalimentare	1.451.809,25	87.845,64	10.133.540,82		13.009,35	11.686.205,06
TOTALE MISSIONE 16 - Agricoltura, politiche agroalimentari e pesca	1.451.809,25	87.845,64	10.133.540,82		13.009,35	11.686.205,06
TOTALE MACROAGGREGATI	1.680.224,18	89.375,64	10.142.554,09	704,31	13.229,35	11.926.087,57

(*) Allegato introdotto dal DM 1 dicembre 2015. Gli enti locali possono rinviare la decorrenza dell'aggiornamento dello schema di rendiconto all'esercizio in cui i rendiconti dei Comuni e delle Province sono acquisiti dalla banca dati delle amministrazioni pubbliche di cui all'articolo 13 della legge n. 196 del 2009 e resi disponibili a ISTAT.

PROSPETTO DELLE SPESE DI BILANCIO PER MISSIONI, PROGRAMMI E MACROAGGREGATI
 SPESE CORRENTI - PAGAMENTI C/RESIDUI
 Esercizio finanziario 2021 (*)

MISSIONI E PROGRAMMI \ MACROAGGREGATI	101	102	103	104	TOTALE
	Redditi da lavoro dipendente	Imposte e tasse a carico dell'ente	Acquisto di beni e servizi	Trasferimenti correnti	
01 MISSIONE 01 - Servizi istituzionali, generali e di gestione					
02 Segreteria generale	1.745,95				17.341,47
10 Risorse umane	46.020,01	170,00	3.000,00	15.595,52	49.190,01
TOTALE MISSIONE 1 - Servizi istituzionali, generali e di gestione	47.765,96	170,00	3.000,00	15.595,52	66.531,48
16 MISSIONE 16 - Agricoltura, politiche agroalimentari e pesca					
01 Sviluppo del settore agricolo e del sistema agroalimentare	74.758,90	17.030,47	1.591.285,65		1.683.075,02
TOTALE MISSIONE 16 - Agricoltura, politiche agroalimentari e pesca	74.758,90	17.030,47	1.591.285,65		1.683.075,02
TOTALE MACROAGGREGATI	122.524,86	17.200,47	1.594.285,65	15.595,52	1.749.606,50

(*) Allegato introdotto dal DM 1 dicembre 2015. Gli enti locali possono rinviare la decongenza dell'aggiornamento dello schema di rendiconto all'esercizio in cui i rendiconti dei Comuni e delle Province sono acquisiti dalla banca dati delle amministrazioni pubbliche di cui all'articolo 13 della legge n. 196 del 2009 e resi disponibili a ISTAT.

PROSPETTO DELLE SPESE DI BILANCIO PER MISSIONI, PROGRAMMI E MACROAGGREGATI
 SPESE IN CONTO CAPITALE E SPESE PER INCREMENTO DI ATTIVITA' FINANZIARIE - IMPEGNI
 Esercizio finanziario 2021

MISSIONI E PROGRAMMI \ MACROAGGREGATI	Investimenti fissi lordi	TOTALE Spese in conto capitale
	202	200
16 MISSIONE 16 - Agricoltura, politiche agroalimentari e pesca 01 Sviluppo del settore agricolo e del sistema agroalimentare	49.910,55 49.910,55	49.910,55 49.910,55
TOTALE MISSIONE 16 - Agricoltura, politiche agroalimentari e pesca	49.910,55	49.910,55
TOTALE MACROAGGREGATI	49.910,55	49.910,55

PROSPETTO DELLE SPESE DI BILANCIO PER MISSIONI, PROGRAMMI E MACROAGGREGATI
 SPESE IN CONTO CAPITALE E SPESE PER INCREMENTO DI ATTIVITA' FINANZIARIE - IMPEGNI
 Esercizio finanziario 2022

MISSIONI PROGRAMMI \ MACROAGGREGATI	Investimenti fissi lordi	TOTALE Spese in conto capitale
	202	200
16 MISSIONE 16 - Agricoltura, politiche agroalimentari e pesca	37.580,00	37.580,00
01 Sviluppo del settore agricolo e del sistema agroalimentare	37.580,00	37.580,00
TOTALE MISSIONE 16 - Agricoltura, politiche agroalimentari e pesca		
TOTALE MACROAGGREGATI	37.580,00	37.580,00

PROSPETTO DELLE SPESE DI BILANCIO PER MISSIONI, PROGRAMMI E MACROAGGREGATI
 SPESE IN CONTO CAPITALE E SPESE PER INCREMENTO DI ATTIVITA' FINANZIARIE - IMPEGNI
 Esercizio finanziario 2023

MISSIONI E PROGRAMMI \ MACROAGGREGATI	Investimenti fissi lordi	TOTALE Spese in conto capitale
	202	200
16 MISSIONE 16 - Agricoltura, politiche agroalimentari e pesca	0,00	0,00
01 Sviluppo del settore agricolo e del sistema agroalimentare	0,00	0,00
TOTALE MISSIONE 16 - Agricoltura, politiche agroalimentari e pesca		
TOTALE MACROAGGREGATI	0,00	0,00

Allegato e) al Rendiconto - Spese per macroaggregati
PROSPETTO DELLE SPESE DI BILANCIO PER MISSIONI, PROGRAMMI E MACROAGGREGATI
SPESE IN CONTO CAPITALE E SPESE PER INCREMENTO DI ATTIVITA' FINANZIARIE - PAGAMENTI IN C/COMPETENZA
Esercizio finanziario 2021 (*)

MISSIONI E PROGRAMMI \ MACROAGGREGATI	Investimenti fissi lordi	TOTALE Spese in conto capitale
	202	200
16 MISSIONE 16 - Agricoltura, politiche agroalimentari e pesca		
01 Sviluppo del settore agricolo e del sistema agroalimentare	26.807,67	26.807,67
TOTALE MISSIONE 16 - Agricoltura, politiche agroalimentari e pesca	26.807,67	26.807,67
TOTALE MACROAGGREGATI	26.807,67	26.807,67

(*) Allegato introdotto dal DM 1 dicembre 2015. Gli enti locali possono rinviare la decorrenza dell'aggiornamento dello schema di rendiconto all'esercizio in cui i rendiconti dei Comuni e delle Province sono acquisiti dalla banca dati delle amministrazioni pubbliche di cui all'articolo 13 della legge n. 196 del 2009 e resi disponibili a ISTAT.

PROSPETTO DELLE SPESE DI BILANCIO PER MISSIONI, PROGRAMMI E MACROAGGREGATI
 SPESE IN CONTO CAPITALE E SPESE PER INCREMENTO DI ATTIVITA' FINANZIARIE - PAGAMENTI IN C/RESIDUI
 Esercizio finanziario 2021 (*)

MISSIONI E PROGRAMMI \ MACROAGGREGATI	Investimenti fissi lordi	TOTALE Spese in conto capitale
	202	200
16 MISSIONE 16 - Agricoltura, politiche agroalimentari e pesca	31.602,10	31.602,10
01 Sviluppo del settore agricolo e del sistema agroalimentare	31.602,10	31.602,10
TOTALE MISSIONE 16 - Agricoltura, politiche agroalimentari e pesca	31.602,10	31.602,10
TOTALE MACROAGGREGATI	31.602,10	31.602,10

(*) Allegato introdotto dal DM 1 dicembre 2015. Gli enti locali possono rinviare la decorrenza dell'aggiornamento dello schema di rendiconto all'esercizio in cui i rendiconti dei Comuni e delle Province sono acquisiti dalla banca dati delle amministrazioni pubbliche di cui all'articolo 13 della legge n. 196 del 2009 e resi disponibili a ISTAT.

**PROSPETTO DELLE SPESE DI BILANCIO PER MISSIONI, PROGRAMMI E MACROAGGREGATI
SPESE PER RIMBORSO DI PRESTITI - IMPEGNI**
Esercizio finanziario 2021

MISSIONI E PROGRAMMI \ MACROAGGREGATI	
<i>TOTALE MACROAGGREGATI</i>	
MISSIONI E PROGRAMMI \ MACROAGGREGATI	

(1) Gli stanziamenti di spesa riguardanti il macroaggregato "Fondi per rimborso prestiti" non possono essere impegnati e pagati.

**PROSPETTO DELLE SPESE DI BILANCIO PER MISSIONI, PROGRAMMI E MACROAGGREGATI
SPESE PER RIMBORSO DI PRESTITI - IMPEGNI**
Esercizio finanziario 2022

MISSIONI E PROGRAMMI \ MACROAGGREGATI	
<i>TOTALE MACROAGGREGATI</i>	
MISSIONI E PROGRAMMI \ MACROAGGREGATI	

(1) Gli stanziamenti di spesa riguardanti il macroaggregato "Fondi per rimborso prestiti" non possono essere impegnati e pagati.

PROSPETTO DELLE SPESE DI BILANCIO PER MISSIONI, PROGRAMMI E MACROAGGREGATI
 SPESE PER RIMBORSO DI PRESTITI - IMPEGNI
 Esercizio finanziario 2023

MISSIONI E PROGRAMMI \ MACROAGGREGATI	
<i>TOTALE MACROAGGREGATI</i>	
MISSIONI E PROGRAMMI \ MACROAGGREGATI	

(1) Gli stanziamenti di spesa riguardanti il macroaggregato "Fondi per rimborso prestiti" non possono essere impegnati e pagati.

**PROSPETTO DELLE SPESE DI BILANCIO PER MISSIONI, PROGRAMMI E MACROAGGREGATI
SPESE PER SERVIZI PER CONTO TERZI E PARTITE DI GIRO - IMPEGNI**
Esercizio finanziario 2021

MISSIONI E PROGRAMMI \ MACROAGGREGATI	Uscite per partite di giro	TOTALE
	701	700
99 MISSIONE 99 - SERVIZI PER CONTO TERZI 01 Servizi per conto terzi - Partite di giro	23.758.362,85 23.758.362,85	23.758.362,85 23.758.362,85
TOTALE MACROAGGREGATI	23.758.362,85	23.758.362,85

PROSPETTO DELLE SPESE DI BILANCIO PER MISSIONI, PROGRAMMI E MACROAGGREGATI
 SPESE PER SERVIZI PER CONTO TERZI E PARTITE DI GIRO - IMPEGNI
 Esercizio finanziario 2022

MISSIONI E PROGRAMMI \ MACROAGGREGATI	Uscite per partite di giro	TOTALE
	701	700
99 MISSIONE 99 - SERVIZI PER CONTO TERZI 01 Servizi per conto terzi - Partite di giro	0,00	0,00
TOTALE MISSIONE 99 - SERVIZI PER CONTO TERZI TOTALE MACROAGGREGATI	0,00	0,00

PROSPETTO DELLE SPESE DI BILANCIO PER MISSIONI, PROGRAMMI E MACROAGGREGATI
 SPESE PER SERVIZI PER CONTO TERZI E PARTITE DI GIRO - IMPEGNI
 Esercizio finanziario 2023

MISSIONI E PROGRAMMI \ MACROAGGREGATI		Uscite per partite di giro	TOTALE
		701	700
99	MISSIONE 99 - SERVIZI PER CONTO TERZI		
01	Servizi per conto terzi - Partite di giro	0,00	0,00
	TOTALE MISSIONE 99 - SERVIZI PER CONTO TERZI	0,00	0,00
	TOTALE MACROAGGREGATI	0,00	0,00

Allegato f) al Rendiconto - Accertamenti pluriennali
ACCERTAMENTI ASSUNTI NELL'ESERCIZIO DI RIFERIMENTO E NEGLI ESERCIZI PRECEDENTI IMPUTATI ALL'ANNO SUCCESSIVO
CUI SI RIFERISCE IL RENDICONTO E SEGUENTI - ANNO 2021

	TITOLI E TIPOLOGIE DI ENTRATA	Anno successivo a quello cui si riferisce il rendiconto		Secondo anno successivo a quello cui si riferisce il rendiconto		Anni successivi
		Previsioni di competenza	Accertamenti	Previsioni di competenza del bilancio pluriennale	Accertamenti	
	TITOLO 2 - Trasferimenti correnti					
20101	TIPOLOGIA 101 - Trasferimenti correnti da Amministrazioni pubbliche	8.915.000,00	0,00	8.915.000,00	0,00	0,00
20000	TOTALE TITOLO 2	8.915.000,00	0,00	8.915.000,00	0,00	0,00
	TITOLO 9 - Entrate per conto terzi e partite di giro					
90100	TIPOLOGIA 100 - Entrate per partite di giro	1.400.000,00	129.220,05	1.400.000,00	0,00	0,00
90200	TIPOLOGIA 200 - Entrate per conto terzi	50.000,00	4.941,01	50.000,00	0,00	0,00
90000	TOTALE TITOLO 9	1.450.000,00	134.161,06	1.450.000,00	0,00	0,00
	TOTALE	10.365.000,00	134.161,06	10.365.000,00	0,00	0,00

Allegato g) al Rendiconto - Impegni pluriennali
IMPEGNI ASSUNTI NELL'ESERCIZIO DI RIFERIMENTO E NEGLI ESERCIZI PRECEDENTI IMPUTATI ALL'ANNO SUCCESSIVO
CUI SI RIFERISCE IL RENDICONTO E SEGUENTI - ANNO 2021

TITOLIE MACROAGGREGATI DI SPESA		Anno successivo a quello cui si riferisce il rendiconto		Secondo anno successivo a quello cui si riferisce il rendiconto		Anni successivi	
		Previsioni di competenza	Impegni	Previsioni di competenza del bilancio pluriennale	Impegni	Impegni	Impegni
	TITOLO 1 - Spese correnti						
101	Redditi da lavoro dipendente	2.427.650,26	42.460,67	2.076.967,58	0,00	0,00	0,00
102	Imposte e tasse a carico dell'ente	147.241,08	146,45	125.810,50	0,00	0,00	0,00
103	Acquisto di beni e servizi	6.795.951,67	362.012,40	6.625.511,92	0,00	0,00	0,00
104	Trasferimenti correnti	10.510,00	0,00	10.510,00	0,00	0,00	0,00
110	Altre spese correnti	106.796,37	0,00	21.200,00	0,00	0,00	0,00
100	TOTALE TITOLO 1	9.488.149,38	404.619,52	8.860.000,00	0,00	0,00	0,00
	TITOLO 2 - Spese in conto capitale						
202	Investimenti fissi lordi	175.000,00	37.580,00	55.000,00	0,00	0,00	0,00
200	TOTALE TITOLO 2	175.000,00	37.580,00	55.000,00	0,00	0,00	0,00
	TITOLO 7 - Uscite per conto terzi e partite di giro						
701	Uscite per partite di giro	1.440.000,00	0,00	1.440.000,00	0,00	0,00	0,00
702	Uscite per conto terzi	10.000,00	0,00	10.000,00	0,00	0,00	0,00
700	TOTALE TITOLO 7	1.450.000,00	0,00	1.450.000,00	0,00	0,00	0,00
	TOTALE	11.113.149,38	442.199,52	10.365.000,00	0,00	0,00	0,00

(1) Gli stanziamenti di spesa riguardanti il macroaggregato "Fondi per rimborso prestiti" non possono essere impegnati e pagati.

ELENCO DEI RESIDUI ATTIVI PROVENIENTI DAGLI ESERCIZI ANTERIORI A QUELLO DI COMPETENZA ai sensi art. 11 comma 4 lett. m) del d.lgs. 118/2011

TITOLO TIPOLOGIA CATEGORIA CAPITOLO	DESCRIZIONE	ESPF	RESIDUI ATTIVI AL 1/1/2021 (RS)	RISCOSSIONI IN C/ RESIDUI (RR)	RIACCERTAMENTI RESIDUI (R)	RESIDUI ATTIVI DA ESERCIZI PRECEDENTI (EP = RS -RR+R)
TITOLO 2 - Trasferimenti correnti						
TIPOLOGIA 101 - Trasferimenti correnti da Amministrazioni pubbliche						
CATEGORIA 102 - Trasferimenti correnti da Amministrazioni Locali						
CAPITOLO E0000110101 - <i>Risorse Autonome</i>						
CONTRIBUTO ORDINARIO DI FUNZIONAMENTO (ART. 15 DELLO STATUTO)						
TOTALE CAPITOLO		2018	254.940,08	0,00	0,00	254.940,08
TOTALE CATEGORIA 102 - Trasferimenti correnti da Amministrazioni Locali			254.940,08	0,00	0,00	254.940,08
CATEGORIA 104 - Trasferimenti correnti da organismi interni e/o unità locali della amministrazione			254.940,08	0,00	0,00	254.940,08
CAPITOLO E0000120201 - <i>Risorse Vincolate (Capitolo: L0001310401)</i>						
RIMBORSI FORFETTARI DA PARTE DEL FEAGA DESTINATI AL FUNZIONAMENTO DELLA STRUTTURA DELL'ORGANISMO PAGATORE (EX ARTICOLO 55 REG. 1306/2013)						
TOTALE CAPITOLO		2019	150.000,00	150.000,00	0,00	0,00
TOTALE CATEGORIA 104 - Trasferimenti correnti da organismi interni e/o unità locali della amministrazione		2020	128.675,00	128.675,00	0,00	0,00
TOTALE TITOLO 2 - Trasferimenti correnti			278.675,00	278.675,00	0,00	0,00
TITOLO 3 - Entrate extratributarie			533.615,08	278.675,00	0,00	254.940,08
TITOLOGIA 500 - Rimborsi e altre entrate correnti			533.615,08	278.675,00	0,00	254.940,08
CATEGORIA 200 - Rimborsi in entrata						
CAPITOLO E0000320101 - <i>Risorse Vincolate (Capitolo: L0001210201)</i>						
RIMBORSI E PROVENTI DIVERSI						
TOTALE CAPITOLO		2020	150.410,76	49.735,98	0,00	100.674,78
TOTALE CATEGORIA 200 - Rimborsi in entrata			150.410,76	49.735,98	0,00	100.674,78
TOTALE TIPOLOGIA 500 - Rimborsi e altre entrate correnti			150.410,76	49.735,98	0,00	100.674,78
TOTALE TITOLO 3 - Entrate extratributarie			150.410,76	49.735,98	0,00	100.674,78
TITOLO 9 - Entrate per conto terzi e partite di giro			150.410,76	49.735,98	0,00	100.674,78
TIPOLOGIA 100 - Entrate per partite di giro						
CATEGORIA 900 - Altre entrate per partite di giro						
CAPITOLO E0000611101 - <i>Risorse Autonome</i>						
ANTICIPAZIONI ECONOMICHE (cap.311101 S)						
TOTALE CAPITOLO		2020	123,04	123,04	0,00	0,00
TOTALE CATEGORIA 900 - Altre entrate per partite di giro			123,04	123,04	0,00	0,00
TOTALE TIPOLOGIA 100 - Entrate per partite di giro			123,04	123,04	0,00	0,00
TOTALE TITOLO 9 - Entrate per conto terzi e partite di giro			123,04	123,04	0,00	0,00
TOTALE GENERALE			684.148,88	328.534,02	0,00	355.614,86

ELENCO DEI RESIDUI PASSIVI PROVENIENTI DAGLI ESERCIZI ANTERIORI A QUELLO DI COMPETENZA ai sensi art. 11 comma 4 lett. m) del d. lgs. 118/2011

MISSIONE PROGRAMMA TITOLO MACROAGGREGATO CAPITOLO	DESCRIZIONE	ESPF	RESIDUI PASSIVI AL 1/1/2021 (RS)	PAGAMENTI IN C/ RESIDUI (PR)	RIACCERTAMENTO RESIDUI (R \ O)	RESIDUI PASSIVI DA ESERCIZI PRECEDENTI (EP=RS- PR+R)
MISSIONE 01 - Servizi istituzionali, generali e di gestione PROGRAMMA 0102 - Segreteria generale TITOLO 1 - Spese correnti						
MACROAGGREGATO 101 - Redditi da lavoro dipendente						
CAPITOLO U0001110502 - Risorse Autonome						
Irap sulla indennità lorda corrisposta al Direttore	2020		1.745,95	1.745,95	0,00	0,00
TOTALE CAPITOLO			1.745,95	1.745,95	0,00	0,00
TOTALE MACROAGGREGATO 101 - Redditi da lavoro dipendente						
MACROAGGREGATO 104 - Trasferimenti correnti						
CAPITOLO U0001110601 - Risorse Autonome						
Liquidazioni per fine rapporto di lavoro	2020		21.531,60	15.595,52	-5.936,08	0,00
TOTALE CAPITOLO			21.531,60	15.595,52	-5.936,08	0,00
TOTALE MACROAGGREGATO 104 - Trasferimenti correnti			21.531,60	15.595,52	-5.936,08	0,00
TOTALE TITOLO 1 - Spese correnti			23.277,55	17.341,47	-5.936,08	0,00
TOTALE PROGRAMMA 0102 - Segreteria generale			23.277,55	17.341,47	-5.936,08	0,00
PROGRAMMA 0110 - Risorse umane TITOLO 1 - Spese correnti						
MACROAGGREGATO 101 - Redditi da lavoro dipendente						
CAPITOLO U0001210403 - Risorse Autonome						
FONDO PER LA RETRIBUZIONE DI RISULTATO E DI POSIZIONE DEI DIRIGENTI - Contributi	2020		1.996,39	1.996,39	0,00	0,00
TOTALE CAPITOLO			1.996,39	1.996,39	0,00	0,00
CAPITOLO U0001210502 - Risorse Autonome						
Fondo per il miglioramento dell'efficienza dei servizi - Parte stabile e variabile	2020		27.980,02	27.980,02	0,00	0,00
TOTALE CAPITOLO			27.980,02	27.980,02	0,00	0,00
CAPITOLO U0001210503 - Risorse Autonome						
Contributi previdenziali a carico dell'Ente - Parte stabile e variabile	2018 2020		112,94 7.493,54	112,94 7.493,54	0,00 0,00	0,00 0,00
TOTALE CAPITOLO			7.606,48	7.606,48	0,00	0,00
CAPITOLO U0001210505 - Risorse Autonome						
CONTRIBUTI OBBLIGATORI PER I CENTRI DI RESPONSABILITÀ DEI DIPENDENTI	2020		476,00	476,00	0,00	0,00
TOTALE CAPITOLO			476,00	476,00	0,00	0,00
CAPITOLO U0001211301 - Risorse Autonome						
SPESA PER SERVIZIO SOSTITUTIVO MENSA MEDIANTE EROGAZIONE BUONI PASTO	2020		7.961,12	7.961,12	0,00	0,00
TOTALE CAPITOLO			7.961,12	7.961,12	0,00	0,00
TOTALE MACROAGGREGATO 101 - Redditi da lavoro dipendente			46.020,01	46.020,01	0,00	0,00
MACROAGGREGATO 102 - Imposte e tasse a carico dell'ente						

MISSIONE PROGRAMMA TITOLO MACROAGGREGATO CAPITOLO	DESCRIZIONE	ESPF	RESIDUI PASSIVI AL 1/1/2021 (RS)	PAGAMENTI IN C/ RESIDUI (PR)	RIACCERTAMENTO RESIDUI (R \ I)	RESIDUI PASSIVI DA ESERCIZI PRECEDENTI (EP-RS- PR-R)
CAPITOLO U0001211207 - Risorse Autonome						
IRAP SULLE RETRIBUZIONI PER I CENTRI DI RESPONSABILITA' CORRISPOSTE AI DIPENDENTI						
	2020		170,00	170,00	0,00	0,00
TOTALE CAPITOLO			170,00	170,00	0,00	0,00
TOTALE MACROAGGREGATO 102 - Imposte e tasse a carico dell'ente			170,00	170,00	0,00	0,00
MACROAGGREGATO 103 - Acquisto di beni e servizi			170,00	170,00	0,00	0,00
CAPITOLO U0001211001 - Risorse Autonome						
SPESE PER LA FORMAZIONE DEL PERSONALE						
	2020		3.000,00	3.000,00	0,00	0,00
TOTALE CAPITOLO			3.000,00	3.000,00	0,00	0,00
CAPITOLO U0001231201 - Risorse Autonome						
SPESE DIVERSE PER L'ESPLETAMENTO CONCORSO PUBBLICO						
	2018		6.000,00	0,00	-5.000,00	1.000,00
TOTALE CAPITOLO			6.000,00	0,00	-5.000,00	1.000,00
TOTALE MACROAGGREGATO 103 - Acquisto di beni e servizi			9.000,00	3.000,00	-5.000,00	1.000,00
TOTALE TITOLO 1 - Spese correnti			55.190,01	49.190,01	-5.000,00	1.000,00
TOTALE PROGRAMMA 0110 - Risorse umane			55.190,01	49.190,01	-5.000,00	1.000,00
TOTALE MISSIONE 01 - Servizi istituzionali, generali e di gestione			78.467,56	66.531,48	-10.936,08	1.000,00
MISSIONE 16 - Agricoltura, politiche agroalimentari e pesca						
PROGRAMMA 1601 - Sviluppo del settore agricolo e del sistema agroalimentare						
TITOLO 1 - Spese correnti						
MACROAGGREGATO 101 - Redditi da lavoro dipendente						
CAPITOLO U0001210201 - Risorse Vincolate (Capitolo: E0000320101)						
SPESE PER IL PERSONALE COMANDATO						
	2020		26.996,56	26.996,56	0,00	0,00
TOTALE CAPITOLO			26.996,56	26.996,56	0,00	0,00
Contributi obbligatori per il personale						
	2020		44.060,74	44.060,74	0,00	0,00
TOTALE CAPITOLO			44.060,74	44.060,74	0,00	0,00
CAPITOLO U0001210303 - Risorse Autonome						
Contributi obbligatori per i Dirigenti						
	2020		2.179,15	2.179,15	0,00	0,00
TOTALE CAPITOLO			2.179,15	2.179,15	0,00	0,00
CAPITOLO U0001211502 - Risorse Autonome						
Indennità lorda di lavoro straordinario corrisposta al personale dipendente						
	2020		1.964,38	1.021,40	-942,98	0,00
TOTALE CAPITOLO			1.964,38	1.021,40	-942,98	0,00
CAPITOLO U0001211503 - Risorse Autonome						
Contributi per Indennità lorda di lavoro straordinario corrisposta al personale dipendente						
	2020		742,25	501,05	-241,20	0,00
TOTALE CAPITOLO			742,25	501,05	-241,20	0,00
TOTALE MACROAGGREGATO 101 - Redditi da lavoro dipendente			75.943,08	74.758,90	-1.184,18	0,00
MACROAGGREGATO 102 - Imposte e tasse a carico dell'ente						

MISSIONE PROGRAMMA TITOLO MACROAGGREGATO CAPITOLO	DESCRIZIONE	ESPF	RESIDUI PASSIVI AL 1/1/2021 (RS)	PAGAMENTI IN C/ RESIDUI (PR)	RIACCERTAMENTO RESIDUI (R)(I)	RESIDUI PASSIVI DA ESERCIZI PRECEDENTI (EP=RS- PR+R)
CAPITOLO U0001211202 - Risorse Autonome						
	Irap sulle retribuzioni corrisposte al personale dipendente	2020	12.811,25	12.811,25	0,00	0,00
TOTALE CAPITOLO			12.811,25	12.811,25	0,00	0,00
CAPITOLO U0001211203 - Risorse Autonome						
	Irap sulle retribuzioni corrisposte ai Dirigenti	2020	972,59	972,59	0,00	0,00
TOTALE CAPITOLO			972,59	972,59	0,00	0,00
CAPITOLO U0001211204 - Risorse Autonome						
	FONDO PER LA RETRIBUZIONE DI RISULTATO E DI POSIZIONE DEI DIRIGENTI - IRAP	2020	264,93	264,93	0,00	0,00
TOTALE CAPITOLO			264,93	264,93	0,00	0,00
CAPITOLO U0001211205 - Risorse Autonome						
	Irap sul Fondo miglioramento dell'efficienza dei servizi	2018	40,34	40,34	0,00	0,00
		2020	2.676,27	2.676,27	0,00	0,00
TOTALE CAPITOLO			2.716,61	2.716,61	0,00	0,00
CAPITOLO U0001211206 - Risorse Autonome						
	Irap sulla Indennità lorda di lavoro straordinario corrisposta al personale dipendente	2020	265,09	265,09	0,00	0,00
TOTALE CAPITOLO			265,09	265,09	0,00	0,00
TOTALE MACROAGGREGATO 102 - Imposte e tasse a carico dell'ente			17.030,47	17.030,47	0,00	0,00
MACROAGGREGATO 103 - Acquisto di beni e servizi						
CAPITOLO U0001230603 - Risorse Autonome						
	SPESE PER LA MANUTENZIONE, RINNOVAMENTO ED ACQUISTO MACCHINE ED ATTREZZ. D'UFFICIO	2020	410,15	410,15	0,00	0,00
TOTALE CAPITOLO			410,15	410,15	0,00	0,00
CAPITOLO U0001310401 - Risorse Vincolate (Capitolo: E0000120201)						
	SPESE PER SERVIZI CHE L'AGENZIA DELEGA ALL'AGEA E AI SOGGETTI DI CUI LA STESSA SI AVVALE PER I PROPRI FINI	2019	575.051,39	575.051,39	0,00	0,00
		2020	609.531,58	533.047,54	0,00	76.484,04
TOTALE CAPITOLO			1.184.582,97	1.108.098,93	0,00	76.484,04
CAPITOLO U0001310501 - Risorse Autonome						
	SPESE PER LA GESTIONE DEI FASCICOLI AZIENDALI CON FONDI ASSEGNATI DA PARTE DI AGEA - Risorse Vincolate (UPR 220 - Cap. 2201 entrate)	2019	277.259,11	163.575,48	-113.683,63	0,00
		2020	779.954,44	0,00	-100.000,00	679.954,44
TOTALE CAPITOLO			1.057.213,55	163.575,48	-213.683,63	679.954,44
CAPITOLO U0001310601 - Risorse Vincolate (Capitolo: E0000210201; E0000210202)						
	CONTROLLI OBBLIGATORI SULLE SPESE COMUNITARIE ANCHE IN CONVENZIONE (spese obbligatorie)	2020	152.003,50	149.932,41	-2.071,09	0,00
TOTALE CAPITOLO			152.003,50	149.932,41	-2.071,09	0,00
CAPITOLO U0001320101 - Risorse Autonome						
	SPESE LEGALI E PERITALI (spese obbligatorie)	2018	1.000,00	1.000,00	0,00	0,00
		2020	25.523,68	25.523,68	0,00	0,00

MISSIONE PROGRAMMA TITOLO MACROAGGREGATO CAPITOLO	DESCRIZIONE	ESPF	RESIDUI PASSIVI AL 1/1/2021 (RS)	PAGAMENTI IN C/ RESIDUI (PR)	RIACCERTAMENTO RESIDUI (R \ I)	RESIDUI PASSIVI DA ESERCIZI PRECEDENTI (EP=RS- PR+R)
TOTALE CAPITOLO			26.523,68	26.523,68	0,00	0,00
CAPITOLO U0001320601 - Risorse Autonome						
SPESA PER L'ESECUZIONE DEI PAGAMENTI DELL'ORGANISMO PAGATORE (SPESA OBBLIGATORIE)						
TOTALE CAPITOLO		2020	140.000,00	140.000,00	0,00	0,00
CAPITOLO U0001420101 - Risorse Autonome						
SPESA PER LA MANUTENZIONE DELLE APPARECCHIATURE E PER LA GESTIONE DEI SISTEMI INFORMATICI E TELEMATICI						
TOTALE CAPITOLO		2020	2.745,00	2.745,00	0,00	0,00
TOTALE MACROAGGREGATO 103 - Acquisto di beni e servizi			2.745,00	2.745,00	0,00	0,00
TOTALE TITOLO 1 - Spese correnti			2.563.478,85	1.591.285,65	-215.754,72	756.438,48
TOTALE TITOLO 1 - Spese correnti			2.656.452,40	1.683.075,02	-216.938,90	756.438,48
TITOLO 2 - Spese in conto capitale						
MACROAGGREGATO 202 - Investimenti fissi lordi						
CAPITOLO U0001410201 - Risorse Autonome						
SPESA PER LO SVILUPPO DEL SOFTWARE E L'ACQUISIZIONE DI SERVIZI INFORMATICI						
TOTALE CAPITOLO		2020	31.602,10	31.602,10	0,00	0,00
TOTALE MACROAGGREGATO 202 - Investimenti fissi lordi			31.602,10	31.602,10	0,00	0,00
TOTALE TITOLO 2 - Spese in conto capitale			31.602,10	31.602,10	0,00	0,00
TOTALE PROGRAMMA 1601 - Sviluppo del settore agricolo e del sistema agroalimentare			31.602,10	31.602,10	0,00	0,00
TOTALE MISSIONE 16 - Agricoltura, politiche agroalimentari e pesca			2.688.054,50	1.714.677,12	-216.938,90	756.438,48
MISSIONE 99 - SERVIZI PER CONTO TERZI			2.688.054,50	1.714.677,12	-216.938,90	756.438,48
TITOLO 7 - Uscite per conto terzi e partite di giro						
MACROAGGREGATO 701 - Uscite per partite di giro						
CAPITOLO U0003110101 - Risorse Autonome						
RITENUTE ERARIALI SULLE INDENNITA' E SUGLI ASSEGNI CORRISPONDI AGLI ORGANI STATUTARI ED AI DIPENDENTI (610101 E)		2020	40.057,99	40.057,99	0,00	0,00
TOTALE CAPITOLO			40.057,99	40.057,99	0,00	0,00
CAPITOLO U0003110201 - Risorse Autonome						
RITENUTE PREVIDENZIALI ED ASSISTENZIALI A CARICO DEL PERSONALE DIPENDENTE (610201 E)		2020	16.015,38	15.989,14	0,00	26,24
TOTALE CAPITOLO			16.015,38	15.989,14	0,00	26,24
CAPITOLO U0003110301 - Risorse Autonome						
EROGAZIONE DELLE RITENUTE DIVERSE DI NATURA NON ERARIALE, MUTUALISTICA O PREVILE SUGLI EMOLUMENTI CORRISPONDI AL PERSONALE DIPENDENTE (610301 E)		2020	173,40	173,40	0,00	0,00
TOTALE CAPITOLO			173,40	173,40	0,00	0,00
TOTALE MACROAGGREGATO 701 - Uscite per partite di giro			56.246,77	56.220,53	0,00	26,24
TOTALE TITOLO 7 - Uscite per conto terzi e partite di giro			56.246,77	56.220,53	0,00	26,24
TOTALE PROGRAMMA 9901 - Servizi per conto terzi - Partite di giro			56.246,77	56.220,53	0,00	26,24
TOTALE MISSIONE 99 - SERVIZI PER CONTO TERZI			56.246,77	56.220,53	0,00	26,24
TOTALE GENERALE			2.822.768,83	1.837.429,13	-227.874,98	757.464,72

**PIANO DEGLI INDICATORI DI BILANCIO DEGLI ORGANISMI E DEGLI ENTI STRUMENTALI DELLE REGIONI E DELLE PROVINCE AUT.
INDICATORI SINTETICI
RENDICONTO ESERCIZIO 2021**

ALLEGATO N. 4/A

TIPOLOGIA INDICATORE		DEFINIZIONE	VALORE INDICATORE (percentuale)
1	Rigidità strutturale di bilancio		
1.1	Incidenza spese rigide (ripiano disavanzo, personale e debito) su entrate correnti	[ripiano disavanzo a carico dell'esercizio + Impegni (Macroaggregati 1.1 "Redditi di lavoro dipendente" + pctc 1.02.01.01.000 "TRAP" - FPV entrata concernente il Macroaggregato 1.1 + FPV personale in uscita 1.1 + 1.7 "Interessi passivi" + Titolo 4 Rimborso prestiti) / Accertamenti primi tre titoli Entrate	13,68%
2	Entrate correnti		
2.1	Incidenza degli accertamenti di parte corrente sulle previsioni iniziali di parte corrente	Totale accertamenti primi tre titoli di entrata / Stanziamenti iniziali di competenza dei primi tre titoli delle Entrate	0,00%
2.2	Incidenza degli accertamenti delle entrate proprie sulle previsioni definitive di parte corrente	Totale accertamenti primi tre titoli di entrata / Stanziamenti definitivi di competenza dei primi tre titoli delle Entrate	99,01%
2.3	Incidenza degli accertamenti delle entrate proprie sulle previsioni iniziali di parte corrente	Totale accertamenti (pdc E.1.01.00.00.000 "Tributi" - "Compartecipazioni di tributi" E.1.01.04.00.000 + E.3.00.00.00.000 "Entrate extratributarie") / Stanziamenti iniziali di competenza dei primi tre titoli delle Entrate	0,00%
2.4	Incidenza degli accertamenti delle entrate proprie sulle previsioni definitive di parte corrente	Totale accertamenti (pdc E.1.01.00.00.000 "Tributi" - "Compartecipazioni di tributi" E.1.01.04.00.000 + E.3.00.00.00.000 "Entrate extratributarie") / Stanziamenti definitivi di competenza dei primi tre titoli delle Entrate	2,53%
2.5	Incidenza degli incassi correnti sulle previsioni iniziali di parte corrente	Totale incassi c/competenza e c/residui dei primi tre titoli di entrata / Stanziamenti iniziali di competenza dei primi tre titoli delle Entrate	0,00%
2.6	Incidenza degli incassi correnti sulle previsioni definitive di parte corrente	Totale incassi c/competenza e c/residui primi tre titoli di entrata / Stanziamenti definitivi di competenza dei primi tre titoli delle Entrate	94,84%
2.7	Incidenza degli incassi delle entrate proprie sulle previsioni iniziali di parte corrente	Totale incassi c/competenza e c/residui (pdc E.1.01.00.00.000 "Tributi" - "Compartecipazioni di tributi" E.1.01.04.00.000 + E.3.00.00.00.000 "Entrate extratributarie") / Stanziamenti iniziali di competenza dei primi tre titoli delle Entrate	0,00%
2.8	Incidenza degli incassi delle entrate proprie sulle previsioni definitive di parte corrente	Totale incassi c/competenza e c/residui (pdc E.1.01.00.00.000 "Tributi" - "Compartecipazioni di tributi" E.1.01.04.00.000 + E.3.00.00.00.000 "Entrate extratributarie") / Stanziamenti definitivi di competenza dei primi tre titoli delle Entrate	0,65%
3	Anticipazioni dell'Istituto tesoriere		
3.1	Utilizzo medio Anticipazioni di tesoreria	Sommatoria degli utilizzi giornalieri delle anticipazioni nell'esercizio / (365 x max previsto dalla norma)	0,00%
3.2	Anticipazioni chiuse solo contabilmente	Anticipazione di tesoreria all'inizio dell'esercizio successivo / max previsto dalla norma	0,00%
4	Spese di personale		
4.1	Incidenza della spesa di personale sulla spesa corrente	Impegni (Macroaggregato 1.1 "Redditi di lavoro dipendente" + pctc 1.02.01.01.000 "TRAP" + FPV personale in entrata concernente il Macroaggregato 1.1) / Impegni (Spesa corrente - FCDE corrente + FPV concernente il Macroaggregato 1.1 - FPV di entrata concernente il Macroaggregato 1.1)	13,87%
4.2	Incidenza del salario accessorio ed incentivante rispetto al totale della spesa di personale	Impegni (pdc 1.01.01.004 + 1.01.01.008 "indennità e altri compensi al personale a tempo indeterminato e determinato" + pctc 1.01.01.003 + 1.01.01.007 "straordinario al personale a tempo indeterminato e determinato" + FPV in uscita concernente il Macroaggregato 1.1 - FPV di entrata concernente il Macroaggregato 1.1) / Impegni (Macroaggregato 1.1 "Redditi di lavoro dipendente" + pctc U.1.02.01.01.000 "TRAP" + FPV in uscita concernente il Macroaggregato 1.1 - FPV in entrata concernente il Macroaggregato 1.1)	28,85%
4.3	Incidenza spesa personale flessibile rispetto al totale della spesa di personale	Impegni (pdc U.1.03.02.010.000 "Consulenze" + pctc U.1.03.02.12.000 "lavoro flessibile/LSU/Lavoro interinale" + pctc U.1.03.02.11.000 "Prestazioni professionali e specialistiche") / Impegni (Macroaggregato 1.1 "Redditi di lavoro dipendente" + pctc U.1.02.01.01.000 "TRAP" + FPV in uscita concernente il Macroaggregato 1.1 - FPV in entrata concernente il Macroaggregato 1.1)	538,40%
5	Interessi passivi		
5.1	Incidenza degli interessi passivi sulle entrate correnti	Impegni Macroaggregato 1.7 "Interessi passivi" / Accertamenti primi tre titoli delle Entrate ("Entrate correnti")	0,00%
5.2	Incidenza degli interessi passivi sulle anticipazioni sul totale della spesa per interessi passivi	Impegni voce del pctc U.1.07.06.04.000 "Interessi passivi su anticipazioni di tesoreria" / Impegni Macroaggregato 1.7 "Interessi passivi"	0,00%
5.3	Incidenza interessi di mora sul totale della spesa per interessi passivi	Impegni voce del pctc U.1.07.06.02.000 "Interessi di mora" / Impegni Macroaggregato 1.7 "Interessi passivi"	0,00%
6	Investimenti		
6.1	Incidenza investimenti sul totale della spesa corrente e in conto capitale	Impegni (Macroaggregato 2.2 "Investimenti fissi lordi e acquisto di terreni" + Macroaggregato 2.3 "Contributi agli investimenti") / totale Impegni Tit. 1 + II	0,30%
6.2	Quota investimenti complessivi finanziati dal risparmio corrente	Margine corrente di competenza / [Impegni + relativi FPV (Macroaggregato 2.2 "Investimenti fissi lordi e acquisto di terreni" + Macroaggregato 2.3 "Contributi agli investimenti")] (9)	1158,82%
6.3	Quota investimenti complessivi finanziati dal saldo positivo delle partite finanziarie	Saldo positivo delle partite finanziarie / [Impegni + relativi FPV (Macroaggregato 2.2 "Investimenti fissi lordi e acquisto di terreni" + Macroaggregato 2.3 "Contributi agli investimenti")] (9)	0,00%
6.4	Quota investimenti complessivi finanziati da debito	Accertamenti (Titolo 6 "Accensione prestiti" - Categoria 6.02.02 "Anticipazioni" - Categoria 6.03.03 "Accensione prestiti a seguito di escussione di garanzie" - Accensioni di prestiti da rinegoziazioni) / [Impegni + relativi FPV (Macroaggregato 2.2 "Investimenti fissi lordi e acquisto di terreni" + Macroaggregato 2.3 "Contributi agli investimenti")] (9)	0,00%
7	Analisi dei residui		

TIPOLOGIA INDICATORE	DEFINIZIONE	VALORE INDICATORE (percentuale)
7.1	Incidenza nuovi residui passivi di parte corrente su stock residui passivi correnti	85,56%
7.2	Incidenza nuovi residui passivi in c/capitale su stock residui passivi in conto capitale al 31 dicembre	100,00%
7.3	Incidenza nuovi residui passivi per incremento attività finanziarie su stock residui passivi per incremento attività finanziarie al 31 dicembre	0,00%
7.4	Incidenza nuovi residui attivi di parte corrente su stock residui attivi di parte corrente	52,63%
7.5	Incidenza nuovi residui attivi in c/capitale su stock residui attivi in c/capitale	0,00%
7.6	Incidenza nuovi residui attivi per riduzione di attività finanziarie su stock residui attivi per riduzione di attività finanziarie	0,00%
8	Smaltimento debiti non finanziari	
8.1	Smaltimento debiti commerciali nati nell'esercizio	70,26%
8.2	Smaltimento debiti commerciali nati negli esercizi precedenti	62,44%
8.3	Smaltimento debiti commerciali nati negli esercizi precedenti	0,00%
8.4	Smaltimento debiti verso altre amministrazioni pubbliche nati negli esercizi precedenti	0,00%
8.5	Indicatore annuale di tempestività dei pagamenti (di cui al comma 1, dell'articolo 9, DPCM del 22 settembre 2014)	0,00
9	Debiti finanziari	
9.1	Incidenza estinzioni anticipate debiti finanziari	0,00%
9.2	Incidenza estinzioni ordinarie debiti finanziari	0,00%
9.3	Sostenibilità debiti finanziari	0,00%
10	Composizione dell'avanzo di amministrazione (4)	
10.1	Incidenza quota libera di parte corrente nell'avanzo	4,14%
10.2	Incidenza quota libera in c/capitale nell'avanzo	0,00%
10.3	Incidenza quota accantonata nell'avanzo	95,86%
10.4	Incidenza quota vincolata nell'avanzo	0,00%
11	Disavanzo di amministrazione	
11.1	Quota disavanzo ripianato nell'esercizio	0,00%
11.2	Incremento del disavanzo rispetto all'esercizio precedente	0,00%
11.3	Sostenibilità patrimoniale del disavanzo	0,00%
11.4	Sostenibilità disavanzo effettivamente a carico dell'esercizio	0,00%
12	Debiti fuori bilancio	
12.1	Debiti riconosciuti e finanziari	0,00%
12.2	Debiti in corso di riconoscimento	0,00%
12.3	Debiti riconosciuti e in corso di finanziamento	0,00%
13	Fondo pluriennale vincolato	
13.1	Utilizzo del FPV	100,00%
14	Partite di giro e conto terzi	
14.1	Incidenza partite di giro e conto terzi in entrata	139,80%

TIPOLOGIA INDICATORE	DEFINIZIONE	VALORE INDICATORE (percentuale)
14.2	Incidenza partite di giro e conto terzi in uscita	144,73%

Totale impegni Uscite per conto terzi e partite di giro / Totale impegni del titolo I della spesa

- (1) Il Patrimonio Netto è pari alla Lettera A) dello stato patrimoniale passivo. Gli organismi e gli enti strumentali delle Autonomie speciali che adottano il DLgs 118/2011 a decorrere dal 2016 elaborano l'indicatore a decorrere dal 2017.
- (2) Il debito da finanziamento è pari alla Lettera D) dello stato patrimoniale passivo. Gli organismi e gli enti strumentali delle Autonomie speciali che adottano il DLgs 118/2011 a decorrere dal 2016 elaborano l'indicatore a decorrere dal 2017.
- (3) Indicatore da rappresentare solo in caso di disavanzo di amministrazione. Il disavanzo di amministrazione è pari alla lettera E dell'allegato al rendiconto riguardante il risultato di amministrazione dell'esercizio di riferimento, al netto del disavanzo da debito autorizzato e non contratto.
- (4) Da compilare solo se la voce E dell'allegato al rendiconto concernente il risultato di amministrazione è positivo o pari a 0.
- (5) La quota libera di parte corrente del risultato di amministrazione è pari alla voce E riportata nell'allegato a) al rendiconto. Il risultato di amministrazione è pari alla lettera A del predetto allegato a).
- (6) La quota libera in capitale del risultato di amministrazione è pari alla voce D riportata nell'allegato a) al rendiconto. Il risultato di amministrazione è pari alla lettera A riportata nel predetto allegato a).
- (7) La quota accantonata del risultato di amministrazione è pari alla voce B riportata nell'allegato a) al rendiconto. Il risultato di amministrazione è pari alla lettera A del predetto allegato a).
- (8) La quota vincolata del risultato di amministrazione è pari alla voce C riportata nell'allegato a) al rendiconto. Il risultato di amministrazione è pari alla lettera A riportata nel predetto allegato a).
- (9) Indicare al numeratore solo la quota del finanziamento destinata alla copertura di investimenti, e al denominatore escludere gli investimenti che, nell'esercizio, sono finanziati dal FPV.

PIANO DEGLI INDICATORI DI BILANCIO DEGLI ORGANISMI E DEGLI ENTI STRUMENTALI DELLE REGIONI E DELLE PROVINCE AUT.
INDICATORI ANALITICI CONCERNENTI LA COMPOSIZIONE DELLE ENTRATE E L'EFFETTIVA CAPACITA' DI RISCOSSIONE
RENDICONTO ESERCIZIO 2021

TITOLO TIPOLOGIA	DENOMINAZIONE	COMPOSIZIONE DELLE ENTRATE (valori percentuali)				PERCENTUALE DI RISCOSSIONE							
		PREVISIONI INIZIALI COMPETENZA/ TOTALE PREVISIONI INIZIALI COMPETENZA	PREVISIONI DEFINITIVE/ COMPETENZA/ TOTALE PREVISIONI DEFINITIVE COMPETENZA	ACCERTAMENTI/ TOTALE ACCERTAMENTI	% DI RISCOSSIONE PREVISTA NEL BILANCIO DI PREVISIONE INIZIALE: PREVISIONI INIZIALI CASSA/ INIZIALI DI COMPETENZA + RESIDUI)	% DI RISCOSSIONE PREVISTA NELLE PREVISIONI DEFINITIVE: PREVISIONI DEFINITIVE CASSA/ DEFINITIVE DI COMPETENZA + RESIDUI)	% DI RISCOSSIONE COMPLESSIVA: (RISCOSSIONI C/ COMP+ RISCOSSIONI C/ RESIDUI) (ACCERTAMENTI + RESIDUI DEFINITIVI INIZIALI)	% DI RISCOSSIONE DEI CREDITI ESIGIBILI NELL'ESERCIZIO: RISCOSSIONI C/ COMPETENZA / ACCERTAMENTI DI COMPETENZA	% DI RISCOSSIONE DEI CREDITI ESIGIBILI PRECEDENTI: RISCOSSIONI C/ RESIDUI / RESIDUI DEFINITIVI INIZIALI				
TITOLO 2:	<i>Trasferimenti correnti</i>												
20101	TIPOLOGIA 101: Trasferimenti correnti da Amministrazioni pubbliche	0,00%	30,21%	20,11%	0,00%	100,00%	87,40%	100,00%	50,21%				
20000	TOTALE TITOLO 2: Trasferimenti correnti	0,00%	30,21%	20,11%	0,00%	100,00%	87,40%	100,00%	50,21%				
TITOLO 3:	<i>Entrate straordinarie</i>												
30300	TIPOLOGIA 300: Interessi attivi	0,00%	0,00%	0,00%	0,00%	100,00%	100,00%	0,00%	100,00%				
30500	TIPOLOGIA 500: Rimborsi e altre entrate correnti	0,00%	0,59%	0,06%	0,00%	100,00%	78,00%	100,00%	74,68%				
30000	TOTALE TITOLO 3: Entrate straordinarie	0,00%	0,59%	0,06%	0,00%	100,00%	79,22%	100,00%	76,28%				
TITOLO 9:	<i>Entrate per conto terzi e partite di giro</i>												
90100	TIPOLOGIA 100: Entrate per partite di giro	0,00%	4,84%	2,00%	0,00%	100,00%	92,30%	92,21%	99,75%				
90200	TIPOLOGIA 200: Entrate per conto terzi	0,00%	64,37%	77,82%	0,00%	100,00%	100,00%	100,00%	0,00%				
90000	TOTALE TITOLO 9: Entrate per conto terzi e partite di giro	0,00%	69,20%	79,82%	0,00%	100,00%	99,80%	99,80%	99,29%				
TOTALE ENTRATE		0,00%	100,00%	100,00%	0,00%	100,00%	96,59%	99,84%	51,99%				

PIANO DEGLI INDICATORI DI BILANCIO DEGLI ORGANISMI DEGLI ENTI STRUMENTALI DELLE REGIONI E DELLE PROVINCE AUT.
INDICATORI ANALITICI CONCERNENTI LA COMPOSIZIONE DELLE SPESE PER MISSIONI E PROGRAMMI
RENDICONTO ESERCIZIO 2021

MISSIONI E PROGRAMMI	COMPOSIZIONE DELLE SPESE PER MISSIONI E PROGRAMMI (dati percentuali)						DATI DI RENDICONTO			
	PREVISIONI INIZIALI			PREVISIONI DEFINITIVE			INCIDENZA MISSIONE PROGRAMMA: (IMPEGNI+FPV)/ TOTALE IMPEGNI+ TOTALE FPV	DI CUI INCIDENZA MISSIONE ECONOMIE DI SPESA: ECONOMIE DI COMPETENZA/ TOTALE ECONOMIE DI COMPETENZA	DI CUI INCIDENZA FPV: FPV/TOTALE FPV	DI CUI INCIDENZA FPV: FPV/TOTALE FPV
	INCIDENZA MISSIONI/ PROGRAMMI: PREVISIONI STANZIAMENTO/ TOTALE PREVISIONI MISSIONI	DI CUI INCIDENZA FPV: PREVISIONI STANZIAMENTO FPV/ PREVISIONE FPV TOTALE	INCIDENZA MISSIONI/ PROGRAMMI: PREVISIONI STANZIAMENTO/ TOTALE PREVISIONI MISSIONI	DI CUI INCIDENZA FPV: PREVISIONI STANZIAMENTO FPV/ PREVISIONE FPV TOTALE	PREVISIONI MISSIONI/ PROGRAMMI: PREVISIONI STANZIAMENTO/ TOTALE PREVISIONI MISSIONI					
MISSIONE 01 Servizi istituzionali, generali e di gestione										
01	Organi istituzionali	0,00%	0,00%	0,08%	0,00%	0,00%	0,00%	0,00%	0,00%	0,47%
02	Segreteria generale	0,00%	0,00%	0,83%	0,00%	0,00%	0,75%	0,00%	0,00%	1,20%
10	Risorse umane	0,00%	0,00%	2,24%	0,00%	0,00%	1,40%	0,00%	0,00%	6,37%
TOTALE MISSIONE 01 Servizi istituzionali, generali e di gestione		0,00%	0,00%	3,15%	0,00%	0,00%	2,15%	0,00%	0,00%	8,04%
MISSIONE 16 Agricoltura, politiche agroalimentari e pesca										
01	Sviluppo del settore agricolo e del sistema agroalimentare	0,00%	0,00%	29,16%	0,00%	0,00%	20,49%	0,00%	0,00%	71,59%
TOTALE MISSIONE 16 Agricoltura, politiche agroalimentari e pesca		0,00%	0,00%	29,16%	0,00%	0,00%	20,49%	0,00%	0,00%	71,59%
MISSIONE 20 FONDI E ACCANTONAMENTI										
02	Fondo svalutazione crediti	0,00%	0,00%	0,10%	0,00%	0,00%	0,00%	0,00%	0,00%	0,57%
03	Altri fondi	0,00%	0,00%	0,17%	0,00%	0,00%	0,20%	0,00%	0,00%	0,00%
TOTALE MISSIONE 20 FONDI E ACCANTONAMENTI		0,00%	0,00%	0,26%	0,00%	0,00%	0,20%	0,00%	0,00%	0,57%
MISSIONE 99 SERVIZI PER CONTO TERZI										
01	Servizi per conto terzi - Partite di giro	0,00%	0,00%	67,43%	0,00%	0,00%	77,15%	0,00%	0,00%	19,80%
TOTALE MISSIONE 99 SERVIZI PER CONTO TERZI		0,00%	0,00%	67,43%	0,00%	0,00%	77,15%	0,00%	0,00%	19,80%

PIANO DEGLI INDICATORI DI BILANCIO DEGLI ORGANISMI E DEGLI ENTI STRUMENTALI DELLE REGIONI E DELLE PROVINCE AUT.
INDICATORI CONCERNENTI LA CAPACITA' DI PAGARE SPESE PER MISSIONI E PROGRAMMI
RENDICONTO ESERCIZIO 2021

MISSIONI E PROGRAMMI	CAPACITA' DI PAGARE SPESE NEL CORSO DELL'ESERCIZIO 2021 (dati percentuali)				
	CAPACITA' DI PAGAMENTO NEL BILANCIO DI PREVISIONE INIZIALE: CASSA/RESIDUI +PREVISIONI INIZIALI COMPETENZA - FPV	CAPACITA' DI PAGAMENTO NELLE PREVISIONI DEFINITIVE: PREVISIONI DEFINITIVE CASSA/ (RESIDUI + PREVISIONI DEFINITIVE COMPETENZA - FPV)	CAPACITA' DI PAGAMENTO A CONSUNTIVO: (PAGAM. C/ PAGAMENTO C/ RESIDUI) / (IMPEGNI + RESIDUI DEFINITIVI INIZIALI)	CAPACITA' DI PAGAMENTO DELLE SPESE NELL'ESERCIZIO: PAGAM. C/ COMPETENZA / IMPEGNI	CAPACITA' DI PAGAMENTO DELLE SPESE ESIGIBILI NEGLI ESERCIZI PRECEDENTI: PAGAM. C/ RESIDUI/RESIDUI DEFINITIVI INIZIALI
MISSIONE 01 Servizi istituzionali, generali e di gestione					
01 Organismi istituzionali	0,00%	100,00%	100,00%	100,00%	100,00%
02 Segreteria generale	0,00%	100,00%	51,10%	50,86%	68,58%
10 Risorse umane	0,00%	100,00%	35,26%	32,32%	48,18%
TOTALE MISSIONE 01 Servizi istituzionali, generali e di gestione	0,00%	100,00%	40,46%	38,87%	50,55%
MISSIONE 16 Agricoltura, politiche agroalimentari e pesca					
01 Sviluppo del settore agricolo e del sistema agroalimentare	0,00%	100,00%	58,01%	63,71%	43,64%
TOTALE MISSIONE 16 Agricoltura, politiche agroalimentari e pesca	0,00%	100,00%	58,01%	63,71%	43,64%
MISSIONE 20 FONDI E ACCANTONAMENTI					
02 Fondo svalutazione crediti	0,00%	100,00%	0,00%	0,00%	0,00%
03 Altri fondi	0,00%	100,00%	0,00%	0,00%	0,00%
TOTALE MISSIONE 20 FONDI E ACCANTONAMENTI	0,00%	100,00%	0,00%	0,00%	0,00%
MISSIONE 99 SERVIZI PER CONTO TERZI					
01 Servizi per conto terzi - Partite di giro	0,00%	100,00%	99,97%	99,99%	98,02%
TOTALE MISSIONE 99 SERVIZI PER CONTO TERZI	0,00%	100,00%	99,97%	99,99%	98,02%

